

Rechargeable LED Work Light



BG.	Работна светлина
DE.	Arbeitsleuchte
ES.	Luz de trabajo
FR.	Lampe de travail
HU.	Munkafény
IT.	Proiettore da lavoro
NL.	Werklamp
PL.	Światło robocze
RO.	Lampa de lucru

Contents

English	1
Български	4
Deutsch	7
Español	10
Français	13
Magyar	16
Italiano	19
Nederlands	22
Polski	25
Romana	28

Safety instructions

Lamp LEDs cannot be replaced. If the LEDs have reached the limit of their life, replace the lamp.

If the plastic protection on the front panel breaks, replace the lamp.


Disassembling the lamp is forbidden in case of failure. Call a specialized service center.

Do not allow children access to electrical equipment.

Technical specifications

Battery	2 x 18650 3.7V DC 4000mAh
Supply voltage	DC 5V, 1A
Charging time	up to 4 hours
Operating time (brightness 100%)	up to 3 hours
Luminosity	max. 700 lumens
Lighting modes	100%-50%-OFF
Color temperature	6500K
Protection grade	IP54

Product overview



1. Lamp body	5. Status indicator
2. Lamp front panel	6. Protective cover against moisture
3. Battery compartment	7. USB-C port for battery charging
4. On/off button and light intensity adjustment (100%, 50%)	

Charging and replacing the batteries

The PNI LW10 work lamp includes 2 x 18650 batteries with a total capacity of 4000 mAh.

To charge the batteries, remove the protection cover on the back of the lamp and connect the USB cable included in the package to the USB-C port.

When the batteries are fully charged, the status LED turns green.

Remove the screws that fix the cover of the battery compartment and replace the batteries when they have reached the limit of their life. Respect the polarity marked on the housing.

Turning on/off the lamp and Brightness control

Briefly press the button on the back of the lamp to turn on the lamp. The lamp will turn on with a light intensity of 100%. Press the button once more to reduce the light intensity to 50%. Press again to turn off the lamp.

Инструкции за безопасност

Светодиодите на лампата не могат да се сменят. Ако светодиодите са достигнали границата на живота си, сменете лампата.

Ако пластмасовата защита на предния панел се счупи, сменете лампата.

Разглобяването на лампата е забранено в случай на повреда. Обадете се в специализиран сервиз.

Не позволявайте на деца достъп до електрическо оборудване.

Технически спецификации

Батерия	2 x 18650 3.7V DC 4000mAh
Захранващо напрежение	DC 5V, 1A
Време за зареждане	до 4 часа
Време на работа (яркост 100%)	до 3 часа
Светимост	макс. 700 лумена
Режими на осветление	100%-50%-OFF
Степен на защита	IP54

Преглед на продукта



1. Тяло на лампата	5. Индикатор за състояние
2. Преден панел на лампата	6. Защитно покритие против влага
3. Отделение за батерии	7. USB-C порт за зареждане на батерията
4. Бутон за включване/ изключване и регулиране на интензитета на светлината (100%, 50%)	

Зареждане и смяна на батериите

Работната лампа PNI LW10 включва 2 x 18650 батерии с общ капацитет 4000 mAh.

За да заредите батериите, отстранете защитния капак на гърба на лампата и свържете USB кабела, включен в опаковката, към USB-C порта.

Когато батериите са напълно заредени, светодиодът за състоянието светва зелено.

Отстранете винтовете, които фиксират капака на отделението за батерии и сменете батериите, когато достигнат границата на живота си. Спазвайте полярността, отбелязана върху корпуса.

Включване/изключване на лампата и контрол на яркостта

Натиснете за кратко бутона на гърба на лампата, за да я включите. Лампата ще светне с интензитет на светлината 100%. Натиснете бутона още веднъж, за да намалите интензитета на светлината до 50%. Натиснете отново, за да изключите лампата.

Sicherheitshinweise

Lampen-LEDs können nicht ausgetauscht werden. Wenn die LEDs das Ende ihrer Lebensdauer erreicht haben, ersetzen Sie die Lampe.

Wenn der Kunststoffschutz an der Frontplatte bricht, ersetzen Sie die Lampe.


Im Falle eines Defekts ist das Zerlegen der Lampe verboten. Rufen Sie ein spezialisiertes Servicecenter an.

Erlauben Sie Kindern keinen Zugang zu elektrischen Geräten.

Technische Daten

Akku	2 x 18650 3,7 V DC 4000 mAh
Versorgungsspannung	DC 5 V, 1 A
Ladezeit	bis zu 4 Stunden
Betriebsdauer (Helligkeit 100%)	bis zu 3 Stunden
Leuchtstärke	max. 700 Lumen
Leuchtmodi	100 %-50 %-RABATT
Schutzart	IP54

Produktübersicht



1. Lampenkörper	5. Statusanzeige
2. Lampenfrontplatte	6. Schutzabdeckung gegen Feuchtigkeit
3. Batteriefach	7. USB-C-Anschluss zum Laden des Akkus
4. Ein-/Ausshalter und Lichtintensitätseinstellung (100 %, 50 %)	

Laden und Austauschen der Batterien

Die PNI LW10-Arbeitslampe enthält 2 x 18650-Batterien mit einer Gesamtkapazität von 4000 mAh.

Um die Batterien aufzuladen, entfernen Sie die Schutzabdeckung auf der Rückseite der Lampe und schließen Sie das im Lieferumfang enthaltene USB-Kabel an den USB-C-Anschluss an.

Wenn die Batterien vollständig geladen sind, leuchtet die Status-LED grün.

Entfernen Sie die Schrauben, mit denen die Abdeckung des Batteriefachs befestigt ist, und ersetzen Sie die Batterien, wenn sie das Ende ihrer Lebensdauer erreicht haben. Beachten Sie die auf dem Gehäuse markierte Polarität.

Ein-/Ausschalten der Lampe und Helligkeitsregelung

Drücken Sie kurz die Taste auf der Rückseite der Lampe, um die Lampe einzuschalten. Die Lampe schaltet sich mit einer Lichtintensität von 100 % ein. Drücken Sie die Taste erneut, um die Lichtintensität auf 50 % zu reduzieren. Drücken Sie erneut, um die Lampe auszuschalten.

Instrucciones de seguridad

Los LED de la lámpara no se pueden sustituir. Si los LED han alcanzado el límite de su vida útil, sustituya la lámpara.

Si se rompe la protección de plástico del panel frontal, sustituya la lámpara.


Está prohibido desmontar la lámpara en caso de avería. Llame a un centro de servicio especializado.

No permita que los niños tengan acceso a los equipos eléctricos.

Especificaciones técnicas

Batería	2 x 18650 3,7 V CC 4000 mAh
Tensión de alimentación	CC 5 V, 1 A
Tiempo de carga	hasta 4 horas
Tiempo de funcionamiento (luminosidad 100%)	hasta 3 horas
Luminosidad	máx. 700 lúmenes
Modos de iluminación	100 %-50 % de descuento
Grado de protección	IP54

Descripción general del producto



1. Cuerpo de la lámpara	5. Indicador de estado
2. Panel frontal de la lámpara	6. Funda protectora contra la humedad
3. Compartimento de la batería	7. Puerto USB-C para cargar la batería
4. Botón de encendido/apagado y ajuste de la intensidad de la luz (100 %, 50 %)	

Carga y sustitución de las baterías

La lámpara de trabajo PNI LW10 incluye 2 baterías 18650 con una capacidad total de 4000 mAh.

Para cargar las baterías, retira la tapa de protección de la parte trasera de la lámpara y conecta el cable USB incluido en el paquete al puerto USB-C.

Cuando las baterías estén completamente cargadas, el LED de estado se pondrá verde.

Retira los tornillos que fijan la tapa del compartimento de las baterías y sustituye las baterías cuando hayan alcanzado el límite de su vida útil. Respeta la polaridad marcada en la carcasa.

Encendido/apagado de la lámpara y control de luminosidad

Pulsa brevemente el botón de la parte trasera de la lámpara para encenderla. La lámpara se encenderá con una intensidad de luz del 100%. Pulsa el botón una vez más para reducir la intensidad de luz al 50%. Pulsa de nuevo para apagar la lámpara.

Consignes de sécurité

Les LED de la lampe ne peuvent pas être remplacées. Si les LED ont atteint la limite de leur durée de vie, remplacez la lampe.

Si la protection plastique de la face avant se brise, remplacez la lampe.

Il est interdit de démonter la lampe en cas de panne. Appelez un centre de service spécialisé.

Ne laissez pas les enfants accéder aux équipements électriques.

Caractéristiques techniques

Batterie	2 x 18650 3.7V DC 4000mAh
Tension d'alimentation	DC 5V, 1A
Temps de charge	jusqu'à 4 heures
Durée de fonctionnement (luminosité 100%)	jusqu'à 3 heures
Luminosité	max. 700 lumens
Modes d'éclairage	100%-50%-OFF
Degré de protection	IP54

Présentation du produit



1. Corps de la lampe	5. Indicateur d'état
2. Panneau avant de la lampe	6. Couverture de protection contre l'humidité
3. Compartiment à piles	7. Port USB-C pour le chargement de la batterie
4. Bouton marche/arrêt et réglage de l'intensité lumineuse (100 %, 50 %)	

Chargement et remplacement des piles

La lampe de travail PNI LW10 comprend 2 piles 18650 d'une capacité totale de 4000 mAh.

Pour charger les piles, retirez le couvercle de protection situé à l'arrière de la lampe et connectez le câble USB inclus dans l'emballage au port USB-C.

Lorsque les piles sont complètement chargées, la LED d'état devient verte.

Retirez les vis qui fixent le couvercle du compartiment à piles et remplacez les piles lorsqu'elles ont atteint la limite de leur durée de vie. Respectez la polarité marquée sur le boîtier.

Allumage/extinction de la lampe et réglage de la luminosité

Appuyez brièvement sur le bouton situé à l'arrière de la lampe pour allumer la lampe. La lampe s'allumera avec une intensité lumineuse de 100 %. Appuyez une fois de plus sur le bouton pour réduire l'intensité lumineuse à 50 %. Appuyez à nouveau pour éteindre la lampe.

Biztonsági utasítások

A lámpa LED-ek nem cserélhetők. Ha a LED-ek elérték élettartamuk határát, cserélje ki a lámpát.

Ha az elülső panel műanyag védelme eltörik, cserélje ki a lámpát.


A lámpa szétszerelése meghibásodás esetén tilos. Hívjon egy speciális szervizközpontot.

Ne engedje, hogy gyermekek hozzáférjenek az elektromos berendezésekhez.

Műszaki előírások

Akkumulátor	2 x 18650 3,7 V DC 4000 mAh
Tápfeszültség	DC 5V, 1A
Töltési idő	legfeljebb 4 óra
Működési idő (fényerő 100%)	legfeljebb 3 óra
Fényesség	max. 700 lumen
Világítási módok	100%-50%-OFF
Védelmi fokozat	IP54

Termék áttekintése



1. Lámpatest	5. Állapotjelző
2. Lámpa előlap	6. Nedvesség elleni védőburkolat
3. Elemtartó rekesz	7. USB-C port az akkumulátor töltéséhez
4. Be/ki gomb és fényerősség állítás (100%, 50%)	

Az akkumulátorok töltése és cseréje

A PNI LW10 munkalámpa 2 x 18650 akkumulátort tartalmaz, amelyek teljes kapacitása 4000 mAh.

Az akkumulátorok töltéséhez távolítsa el a védőburkolatot a lámpa hátuljáról, és csatlakoztassa a csomagban található USB-kábelt az USB-C porthoz.

Amikor az akkumulátorok teljesen feltöltődtek, az állapotjelző LED zöldre vált.

Távolítsa el az elemtartó fedelét rögzítő csavarokat, és cserélje ki az elemeket, ha elérték élettartamuk határát. Tartsa be a házon feltüntetett polaritást.

A lámpa be-/kikapcsolása és a fényerő szabályozása

Nyomja meg röviden a lámpa hátulján található gombot a lámpa bekapcsolásához. A lámpa 100%-os fényerővel fog kigyulladni. Nyomja meg még egyszer a gombot, hogy a fényintenzitást 50%-ra csökkentse. Nyomja meg újra a lámpa kikapcsolásához.

Istruzioni di sicurezza

I LED della lampada non possono essere sostituiti. Se i LED hanno raggiunto il limite della loro durata, sostituire la lampada.

Se la protezione in plastica sul pannello frontale si rompe, sostituire la lampada.


È vietato smontare la lampada in caso di guasto. Contattare un centro di assistenza specializzato.

Non consentire ai bambini di accedere alle apparecchiature elettriche.

Specifiche tecniche

Batteria	2 x 18650 3.7V DC 4000mAh
Tensione di alimentazione	DC 5V, 1A
Tempo di ricarica	fino a 4 ore
Tempo di funzionamento (luminosità 100%)	fino a 3 ore
Luminosità	max. 700 lumen
Modalità di illuminazione	100%-50%-OFF
Grado di protezione	IP54

Panoramica del prodotto



1. Corpo lampada	5. Indicatore di stato
2. Pannello frontale lampada	6. Copertura protettiva contro l'umidità
3. Vano batteria	7. Porta USB-C per la ricarica della batteria
4. Pulsante on/off e regolazione intensità luce (100%, 50%)	

Ricarica e sostituzione delle batterie

La lampada da lavoro PNI LW10 include 2 batterie 18650 con una capacità totale di 4000 mAh.

Per caricare le batterie, rimuovere il coperchio di protezione sul retro della lampada e collegare il cavo USB incluso nella confezione alla porta USB-C.

Quando le batterie sono completamente cariche, il LED di stato diventa verde.

Rimuovere le viti che fissano il coperchio del vano batterie e sostituire le batterie quando hanno raggiunto il limite della loro durata. Rispettare la polarità indicata sull'alloggiamento.

Accensione/spegnimento della lampada e controllo della luminosità

Premere brevemente il pulsante sul retro della lampada per accendere la lampada. La lampada si accenderà con un'intensità luminosa del 100%. Premere nuovamente il pulsante per ridurre l'intensità luminosa al 50%. Premere nuovamente per spegnere la lampada.

Veiligheidsinstructies

Lamp-LED's kunnen niet worden vervangen. Als de LED's de limiet van hun levensduur hebben bereikt, vervangt u de lamp.

Als de plastic bescherming op het voorpaneel breekt, vervangt u de lamp.


Het demonteren van de lamp is verboden in geval van een storing. Bel een gespecialiseerd servicecentrum.

Laat kinderen geen toegang krijgen tot elektrische apparatuur.

Technische specificaties

Batterij	2 x 18650 3.7V DC 4000mAh
Voedingsspanning	DC 5V, 1A
Laadtijd	tot 4 uur
Bedrijfstijd (helderheid 100%)	tot 3 uur
Lichtsterkte	max. 700 lumen
Verlichtingsstanden	100%-50%-OFF
Beschermingsgraad	IP54

Productoverzicht



1. Lampbehuizing	5. Statusindicator
2. Lampfrontpaneel	6. Beschermhoes tegen vocht
3. Batterijcompartiment	7. USB-C-poort voor het opladen van de batterij
4. Aan/uitknop en lichtintensiteitsregeling (100%, 50%)	

Opladen en vervangen van de batterijen

De PNI LW10 werklamp bevat 2 x 18650 batterijen met een totale capaciteit van 4000 mAh.

Om de batterijen op te laden, verwijdert u de beschermkap aan de achterkant van de lamp en sluit u de meegeleverde USB-kabel aan op de USB-C-poort.

Wanneer de batterijen volledig zijn opgeladen, wordt de status-LED groen.

Verwijder de schroeven waarmee de kap van het batterijcompartiment is bevestigd en vervang de batterijen wanneer ze de limiet van hun levensduur hebben bereikt. Respecteer de polariteit die op de behuizing is aangegeven.

De lamp in-/uitschakelen en helderheidsregeling

Druk kort op de knop aan de achterkant van de lamp om de lamp in te schakelen. De lamp gaat aan met een lichtintensiteit van 100%. Druk nogmaals op de knop om de lichtintensiteit te verlagen tot 50%. Druk nogmaals om de lamp uit te schakelen.

Instrukcje bezpieczeństwa

Diody LED lampy nie podlegają wymianie. Jeśli diody LED osiągnęły limit żywotności, wymień lampę.

Jeśli plastikowa osłona na przednim panelu pęknie, wymień lampę.


Rozbieranie lampy jest zabronione w przypadku awarii. Skontaktuj się ze specjalistycznym punktem serwisowym.

Nie pozwalaj dzieciom na dostęp do urządzeń elektrycznych.

Dane techniczne

Akumulator	2 x 18650 3.7V DC 4000mAh
Napięcie zasilania	DC 5V, 1A
Czas ładowania	do 4 godzin
Czas pracy (jasność 100%)	do 3 godzin
Jasność	maks. 700 lumenów
Tryby oświetlenia	100%-50%-OFF
Stopień ochrony	IP54

Przegląd produktu



1. Korpus lampy	5. Wskaźnik stanu
2. Przedni panel lampy	6. Osłona ochronna przed wilgocią
3. Komora baterii	7. Port USB-C do ładowania baterii
4. Przycisk włączania/ wyłączania i regulacja intensywności światła (100%, 50%)	

Ładowanie i wymiana baterii

Lampa robocza PNI LW10 zawiera 2 baterie 18650 o łącznej pojemności 4000 mAh.

Aby naładować baterie, zdejmij osłonę ochronną z tyłu lampy i podłącz dołączony do zestawu kabel USB do portu USB-C.

Gdy baterie są w pełni naładowane, dioda LED stanu zmienia kolor na zielony.

Wykręć śruby mocujące pokrywę komory baterii i wymień baterie, gdy osiągną limit żywotności. Przestrzegaj biegunowości oznaczonej na obudowie.

Włączanie/wyłączanie lampy i regulacja jasności

Krótko naciśnij przycisk z tyłu lampy, aby włączyć lampę. Lampa włączy się z intensywnością światła 100%. Naciśnij przycisk jeszcze raz, aby zmniejszyć intensywność światła do 50%. Naciśnij ponownie, aby wyłączyć lampę

Instructiuni de siguranta

LED-urile lampii nu pot fi inlocuite. In cazul in care LED-urile au atins limita duratei lor de viata, inlocuiti lampa.

Daca se sparge protectia din plastic de pe panoul frontal, inlocuiti lampa.


Este interzis sa desfaceti lampa in caz de defectiune. Apelati la un centru service specializat.

Nu permiteti accesul copiilor la echipamentele electrice.

Specificatii tehnice

Putere	10W
Acumulator	2 x 18650 3.7V DC 4000mAh
Tensiune de alimentare	DC 5V, 1A
Durata incarcare	pana la 4 ore
Durata de functionare (luminozitate 100%)	pana la 3 ore
Luminozitate	max. 700 lumeni
Temperatura culoare	6500K
Moduri iluminare	100%-50%-OFF
Protectie la apa	IP54

Prezentare produs



1. Corp lampa	5. Indicator stare
2. Panou frontal lampa	6. Capac de protectie impotriva umezelii
3. Compartiment acumulatori	7. Port USB-C pentru incarcare acumulatori
4. Buton pornire/oprire si reglare intensitate luminoasa (100%, 50%)	

Incarcarea si inlocuirea acumulatorilor

Lampa de lucru PNI LW10 include 2 acumulatori 18650 cu o capacitate totala de 4000 mAh.

Pentru a incarca acumulatorii, indepartati capacul de protectie impotriva umezelii si conectati in portul USB-C cablu USB inclus in pachet.

Cand acumulatorii sunt complet incarcati, LED-ul de stare devine verde.

Scoateti suruburile care fixeaza capacul compartimentului pentru acumulatori si inlocuiti acumulatorii cand acestia au atins limita duratei lor de viata. Respectati polaritatea marcata pe carcasa.

Pornirea/oprirea lampii si Controlul luminozitatii

Apasati scurt butonul de pe spatele lampii pentru a aprinde lampa. Lampa se va aprinde cu o intensitate a luminii de 100%. Mai apasati inca o data butonul pentru a reduce intensitatea luminoasa la 50%. Apasati inca o data pentru a stinge lampa.

EN:

EU Simplified Declaration of Conformity

ONLINESHOP SRL declares that Work lamp PNI LW10 complies with the Directive EMC 2014/30/EU and LVD 2014/35/EU. The full text of the EU declaration of conformity is available at the following Internet address:
<https://www.mypni.eu/products/3881/download/certifications>

BG:

Опростена декларация за съответствие на ЕС

ONLINESHOP SRL декларира, че Работна лампа PNI LW10 спазва директивата EMC 2014/30/EU и LVD 2014/35/EU. Пълният текст на ЕС декларацията за съответствие е достъпен на следния интернет адрес:
<https://www.mypni.eu/products/3881/download/certifications>

DE:

Vereinfachte EU- Konformitätserklärung

ONLINESHOP SRL erklärt, dass das Arbeitslampe PNI LW10 der Richtlinie EMC 2014/30/EU und LVD 2014/35/EU entspricht. Sie finden den ganzen Text der EU-Konformitätserklärung an der folgenden Internetadresse:
<https://www.mypni.eu/products/3881/download/certifications>

ES:

Declaración UE de conformidad simplificada

ONLINESHOP SRL declara que el Lámpara de trabajo PNI LW10 cumple con la Directiva EMC 2014/30/EU y la Directiva LVD 2014/35/EU. El texto completo de la declaración de conformidad de la UE está disponible en la siguiente dirección de Internet:
<https://www.mypni.eu/products/3881/download/certifications>

FR

Déclaration de conformité simplifiée de l'UE

ONLINESHOP SRL déclare que Lampe de travail PNI LW10 est conforme à la directive EMC 2014/30/EU et LVD 2014/35/EU. Le texte complet de la déclaration de conformité UE est disponible à l'adresse Internet suivante:
<https://www.mypni.eu/products/3881/download/certifications>

HU:

Egyszerűsített EU Megfelelési Közlemény

ONLINESHOP SRL kijelenti azt, hogy a Munkalámpa PNI LW10 megfelel az EMC 2014/30/EU és LVD 2014/35/EU irányelvnek. Az EU-megfeleléségi nyilatkozat teljes szövege a következő internetes címen érhető el:
<https://www.mypni.eu/products/3881/download/certifications>

IT:

Dichiarazione UE di conformità semplificata

ONLINESHOP SRL dichiara che il Lampada da lavoro PNI LW10 è conforme alla direttiva EMC 2014/30/UE e alla direttiva LVD 2014/35/EU. Il testo completo della dichiarazione di conformità europea è disponibile al seguente indirizzo Internet:
<https://www.mypni.eu/products/3881/download/certifications>

NL:

Vereenvoudigde EU-conformiteitsverklaring

ONLINESHOP SRL verklaart dat Werklamp PNI LW10 voldoet aan de richtlijn EMC 2014/30/EU en LVD 2014/35/EU. De volledige tekst van de EU-conformiteitsverklaring is beschikbaar op het volgende internetadres:
<https://www.mypni.eu/products/3881/download/certifications>

PL:

Uproszczona deklaracja zgodności UE

ONLINESHOP SRL oświadcza, że Lampa robocza PNI LW10 jest zgodny z dyrektywą EMC 2014/30/EU i LVD 2014/35/EU. Pełny tekst deklaracji zgodności UE dostępny jest pod następującym adresem internetowym:
<https://www.mypni.eu/products/3881/download/certifications>

RO:

Declaratie UE de conformitate simplificata

ONLINESHOP SRL declara ca Lampa LED de lucru PNI LW10 este in conformitate cu Directiva EMC 2014/30/EU. Textul integral al declaratiei UE de conformitate este disponibil la urmatoarea adresa de internet:
<https://www.mypni.eu/products/3881/download/certifications>

English - CERTIFICATE OF QUALITY AND COMMERCIAL WARRANTY

The products identified in this certificate based on the trade name and the sole series number S/N benefit by a commercial warranty as follows:

The warranty period for natural persons is 24 months as of the delivery date for the manufacturing and material defects.

The warranty period for legal entities is 12 months as of the delivery date for the manufacturing and material defects.

The cables, adaptors, consumables, batteries, accumulators, battery chargers, transformers, microphones, earphones, aerials which are part of the products or are delivered with them shall have a **commercial warranty of 6 months** as of the date of the product sale to the end consumer. The term of warranty shall be calculated as of the invoicing date of each product individually.

The average term of the product service life is 48 months subject to the compliance with the assembly and operation instructions accompanying the product.

The commercial warranty shall not impair the consumer rights provided by the applicable legislation in force, namely Emergency Government Ordinance 140/28.12.2021 on certain issues related to contracts for the sale of goods, the Government Ordinance 21/1992 on the consumer protection as subsequently amended and supplemented by Law 296/2004 on the consumption code as subsequently amended and supplemented.

Romana - CERTIFICAT DE CALITATE SI GARANTIE COMERCIALA

Produsele identificate in acest certificat pe baza denumirii comerciale si a numarului unic de serie S/N, beneficiaza de o garantie comerciala dupa cum urmeaza:

Perioada de garantie pentru persoane fizice este de 24 luni de la data livrarii pentru defectele de fabricatie si de material.

Perioada de garantie pentru persoane juridice este de 12 luni de la data livrarii pentru defectele de fabricatie si de material.

Cablurile, adaptoarele, consumabilele, bateriile, acumulatorii, alimentatoarele, transformatoarele, microfoanele, castile, antenele care intra in componenta produselor sau se livreaza impreuna cu acestea au garantie comerciala de **6 luni** de la data vanzarii produsului catre consumatorul final.

Termenul de garantie se calculeaza de la data facturarii fiecarui produs in parte.

Durata medie de utilizare a produsului este de 48 luni cu conditia respectarii instructiunilor de montaj si utilizare care insotesc produsul.

Garantia comerciala nu afecteaza drepturile consumatorului prevazute prin legislatia aplicabila in vigoare, respectiv Ordonanta de Urgenta 140/28.12.2021 privind anumite aspecte referitoare la contractele de vanzare de bunuri, OG 21/1992 privind protectia consumatorilor cu modificarile si completarile ulterioare si Legea 296/2004 privind codul consumului cu modificarile si completarile ulterioare.

EN - Please download the full version of the warranty certificate:

RO - Va rugam descarcati versiunea completa a certificatului de garantie:

