

PNI CP200

Wireless Carplay&Android Dongle



Contents

English	3
Български	6
Deutsch	10
Español	14
Français	17
Magyar	20
Italiano	23
Nederlands	26
Polski	29
Romana	31

Technical specifications

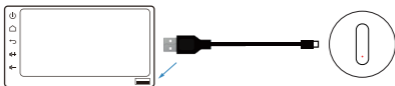
Input/Output voltage: 5V 1A

Dimensions: Ø45 x 10 mm

Connector: USB-C

Connection

1. Using a USB cable, connect the module to the car's CarPlay/Android Auto system.



2. Connect the mobile phone and the module via Bluetooth. The Bluetooth name of the module is “PNI-CP200”.



3. After the connection has been successfully established, confirm the launch of the Carplay or Android Auto application on the phone.



Report problems and upgrade the device

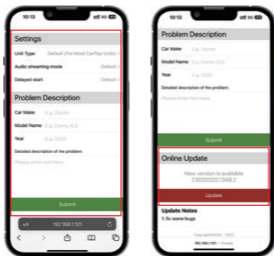
Power the module using a USB-C cable and a 230V-5V power adapter.



Connect the mobile phone to the Wi-Fi network generated by the module. Network name: PNI-CP200. Password: 88888888.

Then go to the link <http://192.168.1.101> to report

a problem or to upgrade the system.



Simplified EU declaration of conformity

ONLINESHOP SRL declares that the PNI CP200 Wireless Carplay&Android Dongle complies with the RED Directive 2014/53/EU. The full text of the EU declaration of conformity is available at the following internet address:

<https://www.mypni.eu/products/10527/download/certifications>

Технически спецификации

Входно/изходно напрежение: 5V 1A

Размери: Ø45 x 10 мм

Конектор: USB-C

Връзка


1. С помощта на USB кабел свържете модула към системата CarPlay/Android Auto на автомобила.



2. Свържете мобилния телефон и модула чрез Bluetooth. Името на Bluetooth на модула е „PNI-CP200“.



3. След като връзката бъде успешно установена, потвърдете стартирането на приложението Carplay или Android Auto на телефона.



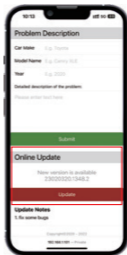
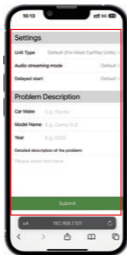
Докладвайте проблеми и надстройте устройството

Захранвайте модула с помощта на USB-C кабел и захранващ адаптер 230V-5V.



Свържете мобилния телефон към Wi-Fi мрежата, генерирана от модула. Име на мрежата: PNI-CP200. Парола: 88888888.

След това отидете на връзката <http://192.168.1.101>, за да съобщите за проблем или да надстроите системата.



Опростена ЕС декларация за съответствие

ONLINESHOP SRL декларира, че PNI CP200 Wireless Carplay&Android Dongle е в съответствие с Директива RED 2014/53/EU. Пълният текст на ЕС декларацията за съответствие е достъпен на следния интернет адрес:

<https://www.mypni.eu/products/10527/download/certifications>

Technische Daten

Eingang-/Ausgangsspannung: 5 V 1 A

Abmessungen: Ø45 x 10 mm

Anschluss: USB-C

Verbindung


1. Verbinden Sie das Modul mithilfe eines USB-Kabels mit dem CarPlay/Android Auto-System des Autos..



2. Verbinden Sie das Mobiltelefon und das Modul über Bluetooth. Der Bluetooth-Name des Moduls lautet „PNI-CP200“.



3. Nachdem die Verbindung erfolgreich hergestellt wurde, bestätigen Sie den Start der Carplay- oder Android Auto-Anwendung auf dem Telefon.



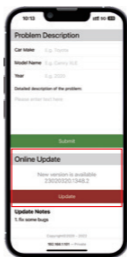
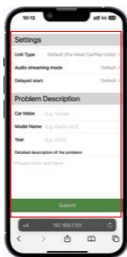
Probleme melden und Gerät aktualisieren

Versorgen Sie das Modul mit einem USB-C-Kabel und einem 230-V-5-V-Netzteil mit Strom.



Verbinden Sie das Mobiltelefon mit dem vom Modul generierten WLAN-Netzwerk. Netzwerkname: PNI-CP200. Passwort: 88888888.

Gehen Sie dann zum Link <http://192.168.1.101>, um ein Problem zu melden oder das System zu aktualisieren.



Vereinfachte EU-Konformitätserklärung

ONLINESHOP SRL erklärt, dass der PNI CP200 Wireless Carplay&Android Dongle der RED-Richtlinie 2014/53/EU entspricht. Der vollständige Text der EU-Konformitätserklärung ist unter der folgenden Internetadresse verfügbar:

<https://www.mypni.eu/products/10527/download/certifications>

Especificaciones técnicas

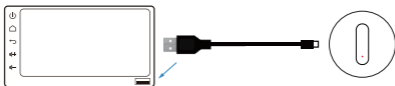
Voltaje de entrada/salida: 5V 1A

Dimensiones: Ø45 x 10 mm

Conector: USB-C

Conexión

1. Con un cable USB, conecta el módulo al sistema CarPlay/Android Auto del vehículo.



2. Conecte el teléfono móvil y el módulo a través de Bluetooth. El nombre del módulo Bluetooth es “PNI-CP200”..



3. Una vez establecida la conexión, confirme el inicio de la aplicación Carplay o Android Auto en el teléfono..



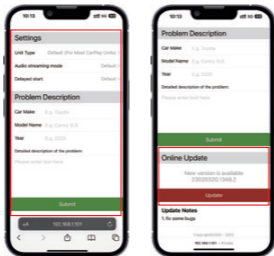
Informar problemas y actualizar el dispositivo

Alimentar el módulo mediante un cable USB-C y un adaptador de corriente de 230 V a 5 V.



Conecte el teléfono móvil a la red Wi-Fi generada por el módulo. Nombre de la red: PNI-CP200. Contraseña: 88888888.

Luego acceda al enlace <http://192.168.1.101> para informar un problema o actualizar el sistema.



Declaración de conformidad UE simplificada

ONLINESHOP SRL declara que el PNI CP200 Wireless Carplay&Android Dongle cumple con la Directiva RED 2014/53/UE. El texto completo de la declaración de conformidad UE está disponible en la siguiente dirección de Internet:

<https://www.mypni.eu/products/10527/download/certifications>

Spécifications techniques

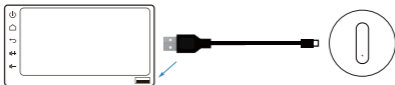
Tension d'entrée/sortie : 5 V 1 A

Dimensions : Ø45 x 10 mm

Connecteur : USB-C

Connexion

1. À l'aide d'un câble USB, connectez le module au système CarPlay/Android Auto de la voiture.



2. Connectez le téléphone mobile et le module via Bluetooth. Le nom Bluetooth du module est « PNI-CP200 ».



3. Une fois la connexion établie avec succès, confirmez le lancement de l'application Carplay ou Android Auto sur le téléphone.



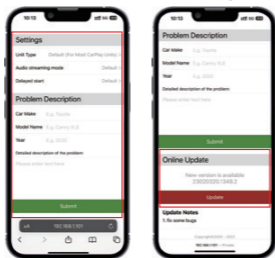
Signalez les problèmes et mettez à niveau l'appareil

Alimentez le module à l'aide d'un câble USB-C et d'un adaptateur secteur 230 V-5 V



Connectez le téléphone mobile au réseau Wi-Fi généré par le module. Nom du réseau : PNI-CP200. Mot de passe : 88888888.

Accédez ensuite au lien <http://192.168.1.101> pour signaler un problème ou mettre à jour le système.



Déclaration de conformité simplifiée de l'UE

ONLINESHOP SRL déclare que le dongle sans fil Carplay et Android PNI CP200 est conforme à la directive RED 2014/53/UE. Le texte intégral de la déclaration de conformité de l'UE est disponible à l'adresse Internet suivante:

<https://www.mypni.eu/products/10527/download/certifications>

Műszaki előírások

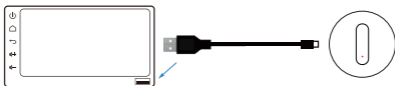
Bemeneti/kimeneti feszültség: 5V 1A

Méretek: Ø45 x 10 mm

Csatlakozó: USB-C

Kapcsolat

1. USB-kábellel csatlakoztassa a modult az autó CarPlay/Android Auto rendszeréhez.



2. Csatlakoztassa a mobiltelefont és a modult Bluetooth-on keresztül. A modul Bluetooth neve “PNI-CP200”.



3. Miután a kapcsolat sikeresen létrejött, erősítse meg a Carplay vagy Android Auto alkalmazás elindítását a telefonon.



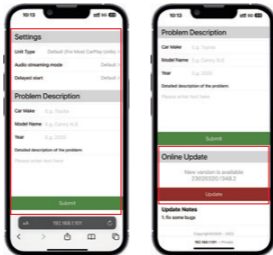
Jelentse a problémákat, és frissítse az eszközt

A modul tápellátását USB-C kábel és 230V-5V hálózati adapter segítségével végezze.



Csatlakoztassa a mobiltelefont a modul által generált Wi-Fi hálózathoz. Hálózat neve: PNI-CP200. Jelszó: 88888888.

Ezután lépjen a <http://192.168.1.101> hivatkozásra a probléma bejelentéséhez vagy a rendszer frissítéséhez.



Egyszerűsített EU megfeleléségi nyilatkozat

Az ONLINESHOP SRL kijelenti, hogy a PNI CP200 Wireless Carplay&Android Dongle megfelel a 2014/53/EU RED irányelvnek. Az EU-megfeleléségi nyilatkozat teljes szövege az alábbi internetcímen érhető el: <https://www.mypni.eu/products/10527/download/certifications>

Specifiche tecniche

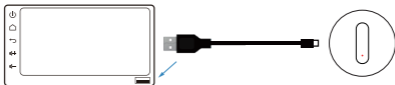
Tensione di ingresso/uscita: 5V 1A

Dimensioni: Ø45 x 10 mm

Connettore: USB-C

Connessione

1. Utilizzando un cavo USB, collega il modulo al sistema CarPlay/Android Auto dell'auto.



2. Collegare il telefono cellulare e il modulo tramite Bluetooth. Il nome Bluetooth del modulo è “PNI-CP200”.



3. Dopo che la connessione è stata stabilita correttamente, confermare l'avvio dell'applicazione Carplay o Android Auto sul telefono.



Segnala problemi e aggiorna il dispositivo

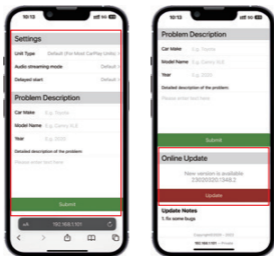
Alimenta il modulo tramite un cavo USB-C e un adattatore di alimentazione da 230 V-5 V



Collega il cellulare alla rete Wi-Fi generata dal modulo. Nome della rete: PNI-CP200. Password: 88888888.

Quindi vai al link <http://192.168.1.101> per segnalare

un problema o per aggiornare il sistema.



Dichiarazione di conformità UE semplificata

ONLINESHOP SRL dichiara che il PNI CP200 Wireless Carplay&Android Dongle è conforme alla Direttiva RED 2014/53/UE. Il testo completo della dichiarazione di conformità UE è disponibile al seguente indirizzo Internet:

<https://www.mypni.eu/products/10527/download/certifications>

Technische specificaties

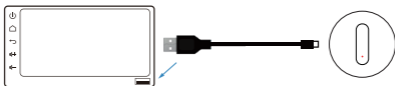
Ingangs-/uitgangsspanning: 5V 1A

Afmetingen: Ø45 x 10 mm

Connector: USB-C

Verbinding

1. Sluit de module met een USB-kabel aan op het CarPlay/Android Auto-systeem van de auto.



2. Verbind de mobiele telefoon en de module via Bluetooth. De Bluetooth-naam van de module is “PNI-CP200”.



3. Nadat de verbinding succesvol tot stand is gebracht, bevestigt u de lancering van de Carplay- of Android Auto-applicatie op de telefoon.



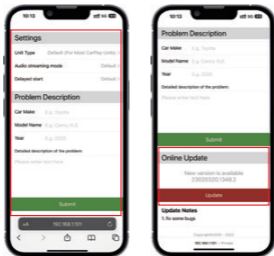
Problemen melden en apparaat upgraden

Voed de module met een USB-C-kabel en een 230V-5V-stroomadapter.



Verbind de mobiele telefoon met het wifi-netwerk dat door de module wordt gegenereerd. Netwerknnaam: PNI-CP200. Wachtwoord: 88888888. Ga vervolgens naar de link <http://192.168.1.101> om

een probleem te melden of het systeem te upgraden.



Vereenvoudigde EU-conformiteitsverklaring

ONLINESHOP SRL verklaart dat de PNI CP200 Wireless Carplay&Android Dongle voldoet aan de RED-richtlijn 2014/53/EU. De volledige tekst van de EU-conformiteitsverklaring is beschikbaar op het volgende internetadres:

<https://www.mypni.eu/products/10527/download/certifications>

Dane techniczne

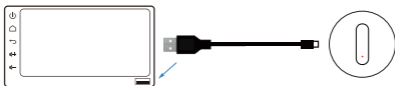
Napięcie wejściowe/wyjściowe: 5V 1A

Wymiary: Ø45 x 10 mm

Złącze: USB-C

Połączenie

1. Za pomocą kabla USB podłącz moduł do systemu CarPlay/Android Auto w samochodzie.



2. Połącz telefon komórkowy z modulem przez Bluetooth. Nazwa Bluetooth modułu to „PNI-CP200“.



3. Po pomyślnym nawiązaniu połączenia potwierdź uruchomienie aplikacji Carplay lub Android Auto na telefonie.



Zgłoś problemy i zaktualizuj urządzenie

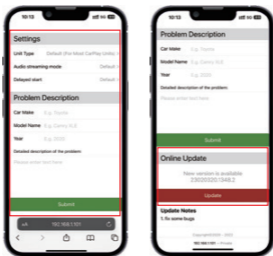
Zasilaj moduł za pomocą kabla USB-C i zasilacza 230 V-5 V.



Podłącz telefon komórkowy do sieci Wi-Fi wygenerowanej przez moduł. Nazwa sieci: PNI-CP200. Hasło: 88888888.

Następnie przejdź do łącza <http://192.168.1.101>,

aby zgłosić problem lub uaktualnić system..



Uproszczona deklaracja zgodności UE

ONLINESHOP SRL oświadcza, że PNI CP200 Wireless Carplay&Android Dongle jest zgodny z dyrektywą RED 2014/53/UE. Pełny tekst deklaracji zgodności UE jest dostępny pod następującym adresem internetowym:

<https://www.mypni.eu/products/10527/download/certifications>

Specificatii tehnice

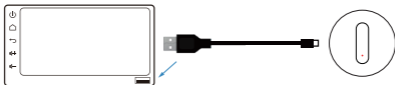
Intrare/iesire: 5V 1A

Dimensiuni: Ø45 x 10 mm

Conector: USB-C

Conectare

1. Cu ajutorul unui cablu USB, conectati modulul la sistemul CarPlay/Android Auto al masinii.



2. Conectati telefonul mobil si modulul prin Bluetooth. Numele Bluetooth al modulului este “PNI-CP200”.



3. După ce conexiunea s-a realizat cu succes, confirmați în telefon lansarea aplicației Carplay sau Android Auto.



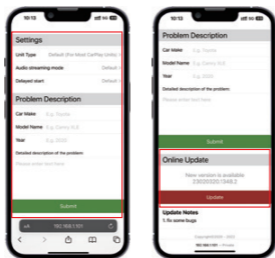
Reclamarea problemelor și actualizare dispozitiv

Alimentați modul cu ajutorul unui cablu USB-C și al unui adaptor de alimentare 230V-5V.



Conectați telefonul mobil la rețeaua Wi-Fi generată de modul. Numele rețelei: PNI-CP200. Parola: 88888888.

Accesati apoi link-ul <http://192.168.1.101> pentru a raporta o problema sau pentru a actualiza sistemul.



Declaratie UE de conformitate simplificata

ONLINESHOP SRL declara ca Modul conversie wireless PNI CP200 este in conformitate cu Directiva RED 2014/53/UE. Textul integral al declaratiei UE de conformitate este disponibil la urmatoarea adresa de internet:

<https://www.mypni.eu/products/10527/download/certifications>

