

DUAL MIKE CU APLICATIA CBTALK

Descarcati aplicatia CBTalk
Android/iOs

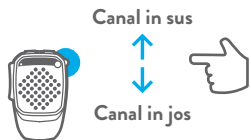


PTT CBTALK


Apasati si vorbiti in CBTalk





SCHIMBATI CANALUL CU CBTALK




LED

 **Pornire:**
Led albastru 3 sec.


 **Oprire:**
Led rosu 3 sec.

 **Imperechere:**
Led rosu si albastru alternativ

 **Smartphone imperecheat cu Dual Mike:** Led albastru intermitent

 **Imperechere cu smartphone-ul nereusita:** Led rosu intermitent

INEL LUMINOS

 **Culoare implicita:**
albastru (va fi setat prin aplicatia CBTalk)

 **Primire apel:**
alb constant

 **Baterie descarcata:**
rosu intermitent

 **PTT CB apasat:**
galben constant

MIDLAND®

Prodotto o importato da:
CTE INTERNATIONAL srl
Via. R.Sevardi 7 42124 Reggio Emilia - Italia.
Prima dell'uso leggere attentamente le istruzioni.

Produced or imported by:
CTE INTERNATIONAL srl
Via. R.Sevardi 7 42124 Reggio Emilia - Italy.
Read the instructions carefully before installation and use.

Vertrieb durch: **ALAN ELECTRONICS GmbH**
Daimlerstraße 1K - D-63303 Dreieich Deutschland.
Vor Benutzung Bedienungsanleitung beachten.

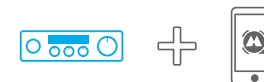
Importado por: **MIDLAND IBERIA, SA**
C/Cobalt, 48 - 08940 Cornellà de Llobregat, Barcelona - España.
Antes de utilizar, lea atentamente el manual de uso.

Importé par: **ALAN FRANCE S.A.R.L.**
5, Rue Ferrie, Zac les Portes du Vexin 95300 Ennery - France.
Avant l'utilisation, lire les instructions.

Pentru a descarca manualul de utilizare complet si pentru informatii despre garantie, vizitati: www.midlandeurope.com

MIDLAND®

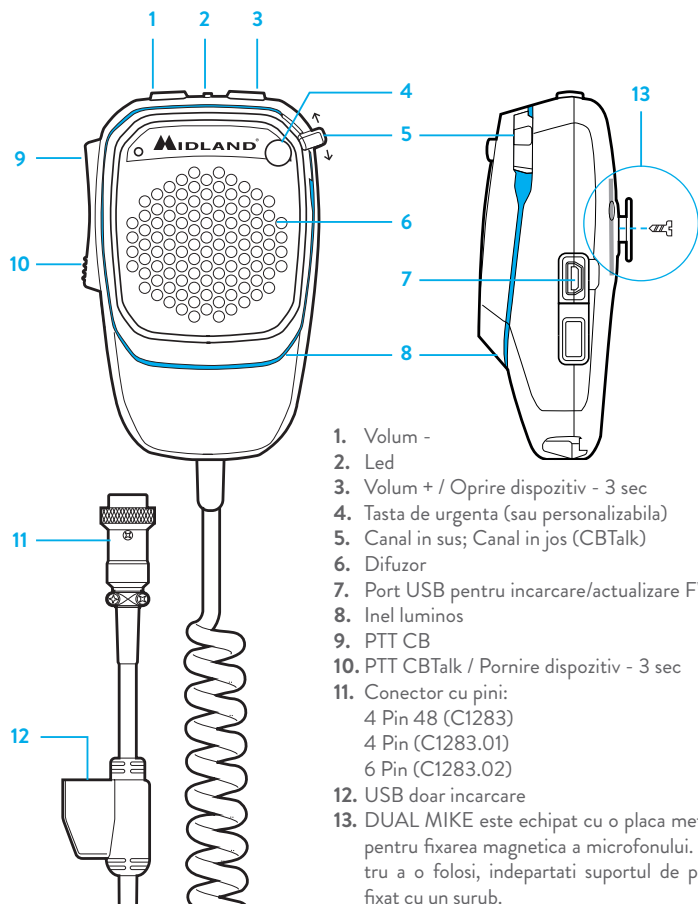
MICROFON CB DUALMIKE MICROFON CU BLUETOOTH



GHID RAPID

RO

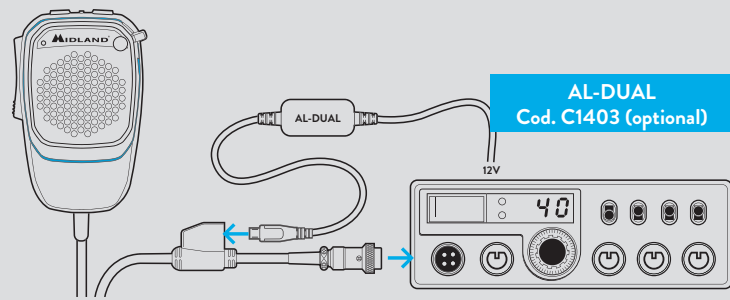
DUALMIKE - PRIVIRE DE ANSAMBLU



1. Volum -
2. Led
3. Volum + / Oprire dispozitiv - 3 sec
4. Tasta de urgenta (sau personalizabila)
5. Canal in sus; Canal in jos (CBTalk)
6. Difuzor
7. Port USB pentru incarcare/actualizare FW
8. Inel luminos
9. PTT CB
10. PTT CBTalk / Pornire dispozitiv - 3 sec
11. Conector cu pini:
4 Pin 48 (C1283)
4 Pin (C1283.01)
6 Pin (C1283.02)
12. USB doar incarcare
13. DUAL MIKE este echipat cu o placa metalica pentru fixarea magnetica a microfonului. Pentru a o folosi, indepartati suportul de plastic fixat cu un surub.

NOTIUNI DE BAZA

Indepartati microfonul standard furnizat cu statia dvs. si conectati **DUALMIKE**



PORNIREA



- Power On
- Led constant albastru 3 sec.

OPRIREA



- Power Off
- Led constant rosu 3 sec.

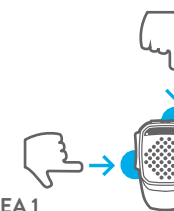
UTILIZARE DUAL MIKE CU STATIA RADIO



- PTT CB**
Apasati si vorbiti spre microfon
- Inel luminos galben

UTILIZARE DUAL MIKE CU SMARTPHONE

- 3 sec.**
APASATI SIMULTAN



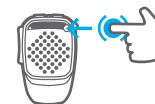
IMPERECHEREA 1

- Pairing
- Ledurile rosu si albastru clipesc alternativ

IMPERECHEREA 2

- Connected (Telefon conectat)
- Led albastru clipeste 3 sec.

APELURI FARA



Pentru a prelua/termina un apel

- Inel luminos rosu



Pentru a respinge un apel

- Inel luminos alb



Pentru a efectua o apelare vocala

VOLUM AUDI



Bop (Beep volum maxim)

DUAL MIKE Z APLIKACJĄ CBTALK

Pobierz aplikację CBTalk
dla Android/iOs



PTT CBTALK


Wciśnij i rozmawiaj przez CBTalk





ZMIANA KANAŁÓW PRZEZ CBTALK



LED

 **Włącz:**
Niebieski przez 3 sek.


 **Wyłącz:**
Czerwony przez 3 sek.

 **Parowanie:**
Niebieski i czerwony naprzemiennie


 **Smartfon sparowany z Dual Mike:**
Niebieski migający

 **Nieudane parowanie smartfonu:**
Czerwony migający

ŚWIETLNY PIERŚCIEN

 **Domyślny kolor:**
Niebieski (można ustawić przez aplikację CBTalk)

 **Połączenie przychodzące:**
Biały ciągły

 **Niski stan zasilania:**
Czerwony migający

 **Wciśnięty PTT CB:**
Żółty ciągły

MIDLAND®

Prodotto o importato da:
CTE INTERNATIONAL srl
Via. R.Sevardi 7 42124 Reggio Emilia - Italia.
Prima dell'uso leggere attentamente le istruzioni.

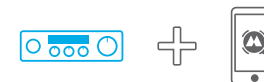
Produced or imported by:
CTE INTERNATIONAL srl
Via. R.Sevardi 7 42124 Reggio Emilia - Italy.
Read the instructions carefully before installation and use.

Importowane przez ALAN TELEKOMUNIKACJA SP Z O.O.
Jawczyce, Poznańska 64, oS-850 Ożarów Maz.
Przeczytaj dokładnie instrukcję przed uruchomieniem urządzenia.

Pełną instrukcję i inne informacje można pobrać ze strony producenta
www.midlandeurope.com

MIDLAND®

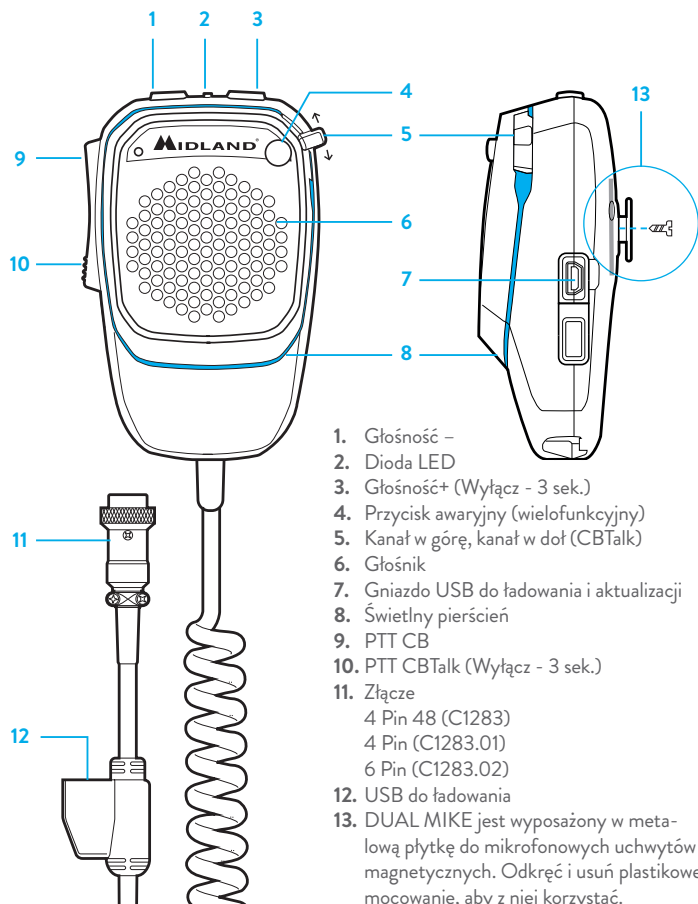
MIKROFON CB DUALMIKE MIKROFON BLUETOOTH



szybki przewodnik

PL

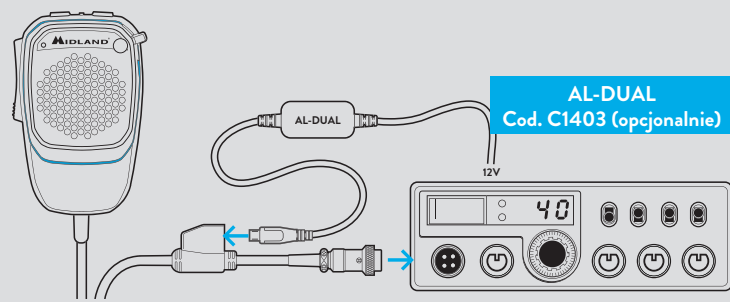
ELEMENTY DUALMIKE



1. Głośność –
2. Dioda LED
3. Głośność+ (Wyłącz - 3 sek.)
4. Przycisk awaryjny (wielofunkcyjny)
5. Kanał w górę, kanał w dół (CBTalk)
6. Głośnik
7. Gniazdo USB do ładowania i aktualizacji
8. Świetlny pierścień
9. PTT CB
10. PTT CBTalk (Wyłącz - 3 sek.)
11. Złącze
 - 4 Pin 48 (C1283)
 - 4 Pin (C1283.01)
 - 6 Pin (C1283.02)
12. USB do ładowania
13. DUAL MIKE jest wyposażony w metalową płytkę do mikrofonowych uchwytów magnetycznych. Odkręć i usuń plastikowe mocowanie, aby z niej korzystać.

UŻYTKOWANIE

Usuń oryginalny mikrofon ze swojego radia i podłącz DUALMIKE

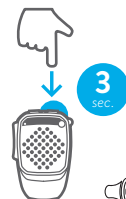


WŁĄCZ



- Power On
- Dioda świeci niebiesko 3 sek.

WYŁĄCZ



- Power Off
- Dioda świeci na czerwono 3 sek.

UŻYWANIE DUALMIKE Z RADIEM CB



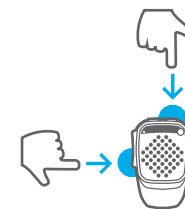
PTT CB

Wciśnij i mów w stronę mikrofonu

- Żółty pierścień świetlny

UŻYWANIE DUALMIKE ZE SMARTFONEM

3
sec.
WCIŚNIJ
RAZEM



PAROWANIE 1

- Pairing
- Czerwony i niebieski miga przemiennie

PAROWANIE 2

- Connected (Telefon połączony)
- Niebieski, migający 3 sek.

DZWONILENIE BEZ UŻYWANIA RĄK



Odbieranie/Kończenie połączenia

- Biały pierścień świetlny



Odrzucanie połączenia

- Biały pierścień świetlny



Wybieranie głosowe

GŁOŚNOŚĆ



- Bop (maks. głośność bip)

DUAL MIKE CON APP CBTALK

Descargue la APP CBTalk
Android/iOs



PTT CBTALK

Pulse y hable en CBTalk




CAMBIAR UN CANAL EN CBTALK





LED

 **Encender:**
Led azul 3 segundos


 **Apagado:**
Led rojo 3 segundos


 **Emparejamiento:**
Leds rojo y azul se alternan


 **Smartphone emparejado a Dual Mike:** Led azul parpadeando

 **Emparejamiento fallido a un smartphone:** Led rojo parpadeando

LIGHT RING

 **Color por defecto:**
azul fijo (se ajustará a través de la APP CBTalk)

 **Llamada entrante:**
Blanco fijo

 **Batería baja:**
Rojo parpadeante

 **PTT CB pulsado:**
Amarillo fijo



Prodotto o importato da:
CTE INTERNATIONAL srl
Via. R.Sevardi 7 42124 Reggio Emilia - Italia.
Prima dell'uso leggere attentamente le istruzioni.

Produced or imported by:
CTE INTERNATIONAL srl
Via. R.Sevardi 7 42124 Reggio Emilia - Italy.
Read the instructions carefully before installation and use.

Vertrieb durch: **ALAN ELECTRONICS GmbH**
Daimlerstraße 1K - D-63303 Dreieich Deutschland.
Vor Benutzung Bedienungsanleitung beachten.

Importado por: **MIDLAND IBERIA, SA**
C/Cobalt, 48 - 08940 Cornellà de Llobregat, Barcelona - España.
Antes de utilizar, lea atentamente el manual de uso.

Importé par: **ALAN FRANCE S.A.R.L.**
5, Rue Ferrie, Zac les Portes du Vexin 95300 Ennery - France.
Avant l'utilisation, lire les instructions.

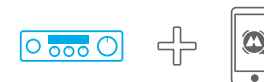
Para descargar el manual completo o para información sobre la garantía visite
www.midland.es



MICRÓFONO CB

DUALMIKE

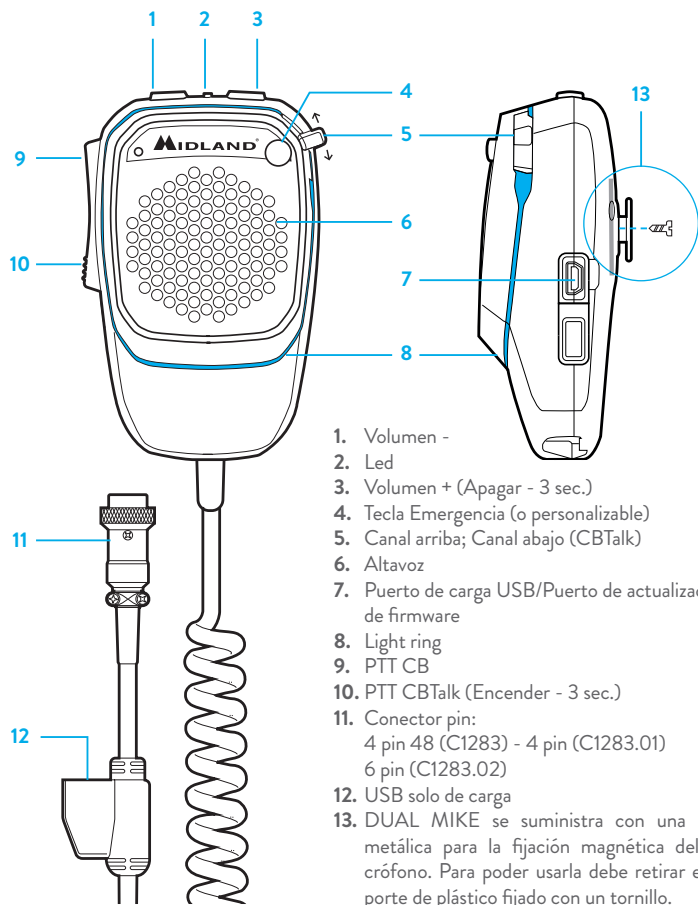
MICRÓFONO BLUETOOTH



GUÍA RÁPIDA

ES

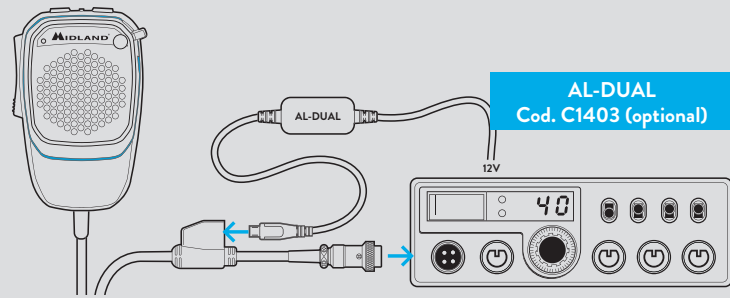
PARTES DE DUALMIKE



1. Volumen -
2. Led
3. Volumen + (Apagar - 3 sec.)
4. Tecla Emergencia (o personalizable)
5. Canal arriba; Canal abajo (CBTalk)
6. Altavoz
7. Puerto de carga USB/Puerto de actualización de firmware
8. Light ring
9. PTT CB
10. PTT CBTalk (Encender - 3 sec.)
11. Conector pin:
4 pin 48 (C1283) - 4 pin (C1283.01)
6 pin (C1283.02)
12. USB solo de carga
13. DUAL MIKE se suministra con una placa metálica para la fijación magnética del micrófono. Para poder usarla debe retirar el soporte de plástico fijado con un tornillo.

PRIMEROS PASOS

Desconecte el micrófono estándar suministrado con su transceptor y conecte DUALMIKE.



ENCENDER



- Power On
- Led azul fijo 3 segundos

APAGAR



- Power Off
- Led rojo fijo 3 segundos

USAR DUAL MIKE CON SU RADIO CB



- PTT CB**
Pulse y hable hacia el micrófono
- Light Ring amarillo

USAR DUAL MIKE CON SMARTPHONES

3 sec.

PULSAR A LA VEZ

EMPAREJAMIENTO 1

- Pairing
- Leds rojo y azul parpadean alternativamente

EMPAREJAMIENTO 2

- Connected (teléfono conectado)
- Led azul parpadea 3 segundos

LLAMADAS CON MANOS LIBRES



Para responder/ terminar una llamada

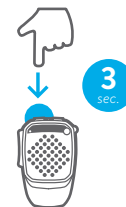
- Light ring blanco



Para rechazar una llamada entrante

- Light ring blanco

VOLUMEN DE AUDIO



Para hacer una marcación por voz



Bop (Pitido de vol. máximo)

DUAL MIKE MIT CBTALK APP

Download der CBTalk APP
Android/iOS



SENDEN ÜBER CBTALK






PTT drücken und sprechen Sie ins
Mikrofon



KANAL WECHSELN IN CBTALK



LED STATUS

-  **Einschalten:**
Blaue LED 3 Sek.
-  **Ausschalten:**
Rote LED 3 Sek.
-  **Koppeln:**
Rot und blau blinken
-  **Smartphone verbunden:**
blaue LED blinkt
-  **Smartphone nicht verbunden:**
rote LED blinkt

LEUCHTRING

-  **Standardfarbe:**
blau leuchtend (kann über CBTalk
App geändert werden)
-  **Eingehender Anruf:**
weiß leuchtend
-  **Niedriger Batteriestand:**
rot blinkend
-  **PTT CB gedrückt:**
gelb leuchtend

MIDLAND®

Prodotto o importato da:
CTE INTERNATIONAL srl
Via. R.Sevardi 7 42124 Reggio Emilia - Italia.
Prima dell'uso leggere attentamente le istruzioni.

Produced or imported by:
CTE INTERNATIONAL srl
Via. R.Sevardi 7 42124 Reggio Emilia - Italy.
Read the instructions carefully before installation and use.

Vertrieb durch: **ALAN ELECTRONICS GmbH**
Daimlerstraße 1K - D-63303 Dreieich Deutschland.
Vor Benutzung Bedienungsanleitung beachten.

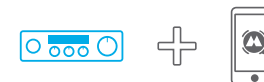
Importado por: **MIDLAND IBERIA, SA**
C/Cobalt, 48 - 08940 Cornellà de Llobregat, Barcelona - España.
Antes de utilizar, lea atentamente el manual de uso.

Importé par: **ALAN FRANCE S.A.R.L.**
5, Rue Ferrie, Zac les Portes du Vexin 95300 Ennery - France.
Avant l'utilisation, lire les instructions.

Um die Gesamtanleitung runterzuladen und für Garantiehinweise besuchen Sie
www.midlandeuropa.com

MIDLAND®

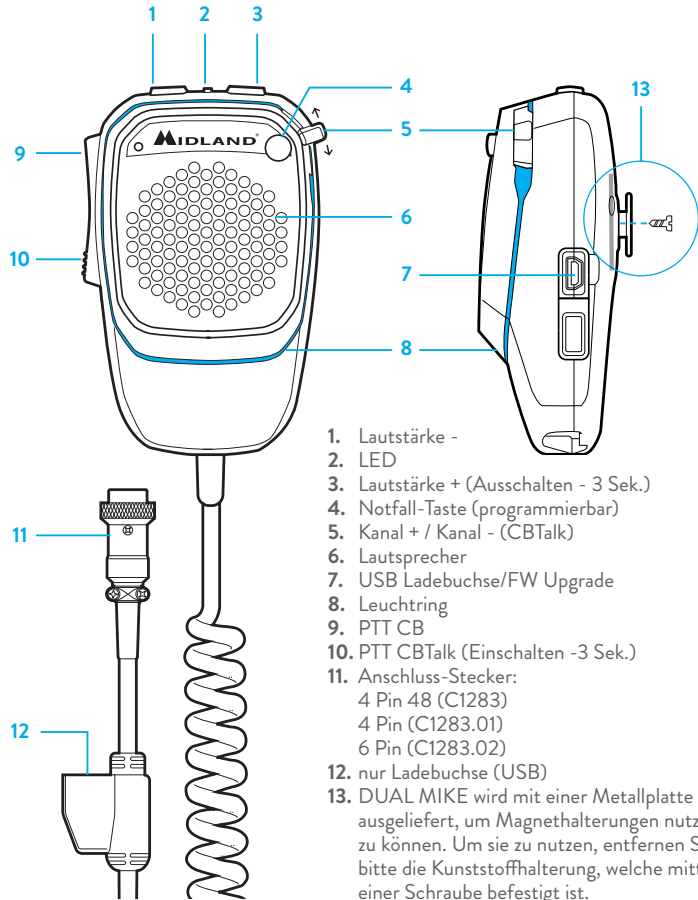
CB MIKROFON DUALMIKE BLUETOOTH MIKROFON



KURZANLEITUNG

DE

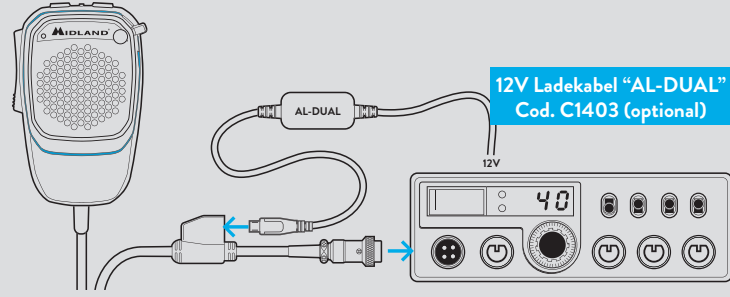
DUALMIKE ÜBERSICHT



1. Lautstärke -
2. LED
3. Lautstärke + (Ausschalten - 3 Sek.)
4. Notfall-Taste (programmierbar)
5. Kanal + / Kanal - (CBTalk)
6. Lautsprecher
7. USB Ladebuchse/FW Upgrade
8. Leuchtring
9. PTT CB
10. PTT CBTalk (Einschalten -3 Sek.)
11. Anschluss-Stecker:
4 Pin 48 (C1283)
4 Pin (C1283.01)
6 Pin (C1283.02)
12. nur Ladebuchse (USB)
13. DUAL MIKE wird mit einer Metallplatte ausgeliefert, um Magnethalterungen nutzen zu können. Um sie zu nutzen, entfernen Sie bitte die Kunststoffhalterung, welche mittels einer Schraube befestigt ist.

ERSTE SCHRITTE

Entfernen Sie das Mikrofon Ihres CB-Funkgeräts und stecken Sie das Midland DUALMIKE ein.



EINSCHALTEN



- Power On
- Blaue LED 3 Sek.

AUSSCHALTEN



- Power Off
- Rote LED 3 Sek.

VERWENDUNG DES DUALMIKE MIT EINEM CB-FUNKGERÄT



PTT CB

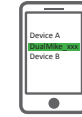
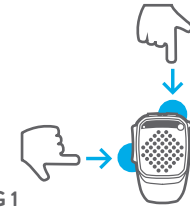
Taste drücken und sprechen

- Gelber Leuchtring

DUALMIKE MIT SMARTPHONES

3 sec.

GLEICHZEITIG DRÜCKEN



VERBINDUNG 1

- Pairing
- Blinkt rot und blau

VERBINDUNG 2

- Connected (Telefon verbunden)
- Blinkt 3 Sek. blau

FREISPRECHEN TELEFON



Anruf annehmen/Anruf ablehnen

- Weißer Leuchtring



3 sec.

Anruf ablehnen

- Weißer Leuchtring

AUDIO LAUTSTÄRKE



3 sec.

Anruf per Sprachwahl



- Bop (max vol. Beep)

DUAL MIKE AVEC L'APP CBTALK

Télécharger l'APP CBTalk
Android/iOs

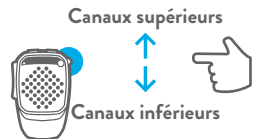


PTT CBTALK


Appuies et parles sur CBTalk




CHANGER DE CANAUX SUR CBTALK





LED

 **Allumer :**
Led Bleu 3 sec.


 **Éteindre :**
Led rouge 3 sec.

 **Jumelage :** Leds rouge et Bleu
alternative menù

 **Smartphone jumelé à Dual Mike :**
Led clignotante Bleu

 **L'appariement du smartphone a
échoué :** Led clignotante rouge

LIGHT RING

 **Couleur par défaut :**
Bleu fixe (ce sera défini via l'APP
CBTalk)

 **Appel entrant :**
Blanc fixe

 **Batterie faible :**
Clignotant rouge

 **PTT CB enclenché :**
Jaune stable



Prodotto o importato da:
CTE INTERNATIONAL srl
Via. R.Sevardi 7 42124 Reggio Emilia - Italia.
Prima dell'uso leggere attentamente le istruzioni.

Produced or imported by:
CTE INTERNATIONAL srl
Via. R.Sevardi 7 42124 Reggio Emilia - Italy.
Read the instructions carefully before installation and use.

Vertrieb durch: **ALAN ELECTRONICS GmbH**
Daimlerstraße 1K - D-63303 Dreieich Deutschland.
Vor Benutzung Bedienungsanleitung beachten.

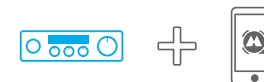
Importado por: **MIDLAND IBERIA, SA**
C/Cobalt, 48 - 08940 Cornellà de Llobregat, Barcelona - España.
Antes de utilizar, lea atentamente el manual de uso.

Importé par: **ALAN FRANCE S.A.R.L.**
5, Rue Ferrie, Zac les Portes du Vexin 95300 Ennery - France.
Avant l'utilisation, lire les instructions.

Pour télécharger le manuel d'utilisation complet et pour plus d'informations sur la
garantie rendez-vous sur : www.midlandeurope.com



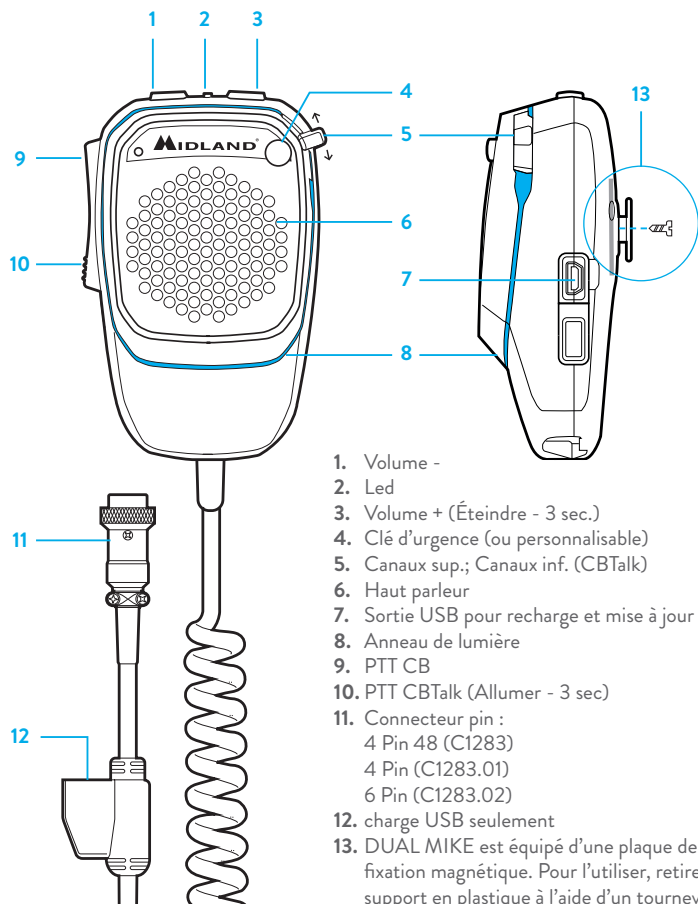
MICROPHONE CB DUALMIKE MICROPHONE BLUETOOTH



GUIDE RAPIDE

FR

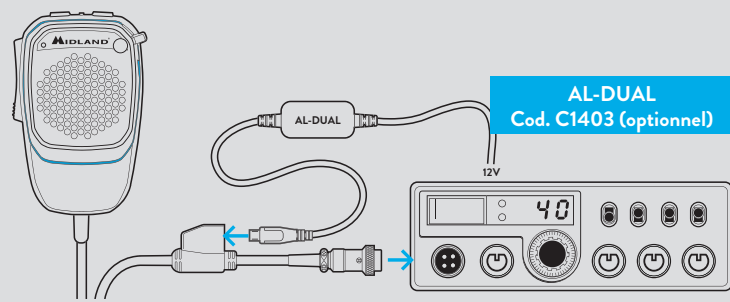
DUALMIKE VUE D'ENSEMBLE



1. Volume -
2. Led
3. Volume + (Éteindre - 3 sec.)
4. Clé d'urgence (ou personnalisable)
5. Canaux sup.; Canaux inf. (CBTalk)
6. Haut parleur
7. Sortie USB pour recharge et mise à jour FW
8. Anneau de lumière
9. PTT CB
10. PTT CBTalk (Allumer - 3 sec)
11. Connecteur pin :
4 Pin 48 (C1283)
4 Pin (C1283.01)
6 Pin (C1283.02)
12. charge USB seulement
13. DUAL MIKE est équipé d'une plaque de fixation magnétique. Pour l'utiliser, retirer le support en plastique à l'aide d'un tournevis.

COMMENCER

Retirez le microphone standard fourni avec votre émetteur-récepteur et le plug-in DUALMIKE



ALLUMER



- Power On
- Led bleu fixe 3 sec.

ÉTEINDRE



- power Off
- Led rouge fixe 3 sec.

UTILISER DUAL MIKE AVEC VOTRE RADIO CB



PTT CB

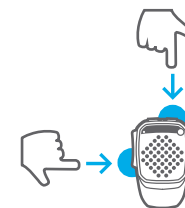
Appuyer et parler dans le microphone

- Bague de lumière jaune

UTILISER DUAL MIKE AVEC SMARTPHONES

3 sec.

APPUSER ENSEMBLE



JUMELAGE 1

- Pairing
- Led rouge et bleu clignotent alternativement

JUMELAGE 2

- Connected (Téléphone connecté)
- Led bleu clignote 3 sec.

MAIN LIBRE APPELS TÉLÉPHONIQUES



Pour répondre/terminer un appel

- Bague de lumière blanche



Pour rejeter un appel entrant

- Bague de lumière blanche



Pour faire un appel vocal

AUDIO VOLUME



Bop (max vol. Beep)

DUAL MIKE WITH CBTALK APP

Download the CBTalk APP
Android/iOs

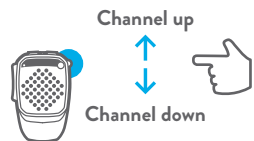


PTT CBTALK

Push and talk into CBTalk



CHANGE A CHANNEL ON CBTALK



LED

- Turning ON:**
Blue led 3 sec.
- Turning OFF:**
Red led 3 sec.
- Pairing:**
Red and blue leds alternated
- Smartphone paired to Dual Mike:**
Blue led blinking
- Smartphone's pairing not successful:** red led blinking

LIGHT RING

- Default color:**
Steady blue (it will be set through the CBTalk APP)
- Incoming call:**
Steady white
- Low battery:**
blinking red
- PTT CB pressed:**
Steady yellow



Prodotto o importato da:
CTE INTERNATIONAL srl
Via. R.Sevardi 7 42124 Reggio Emilia - Italia.
Prima dell'uso leggere attentamente le istruzioni.

Produced or imported by:
CTE INTERNATIONAL srl
Via. R.Sevardi 7 42124 Reggio Emilia - Italy.
Read the instructions carefully before installation and use.

Vertrieb durch: **ALAN ELECTRONICS GmbH**
Daimlerstraße 1K - D-63303 Dreieich Deutschland.
Vor Benutzung Bedienungsanleitung beachten.

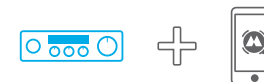
Importado por: **MIDLAND IBERIA, SA**
C/Cobalt, 48 - 08940 Cornellà de Llobregat, Barcelona - España.
Antes de utilizar, lea atentamente el manual de uso.

Importé par: **ALAN FRANCE S.A.R.L.**
5, Rue Ferrie, Zac les Portes du Vexin 95300 Ennery - France.
Avant l'utilisation, lire les instructions.

To download the complete user manual and for information about the warranty
please visit www.midlandeurope.com



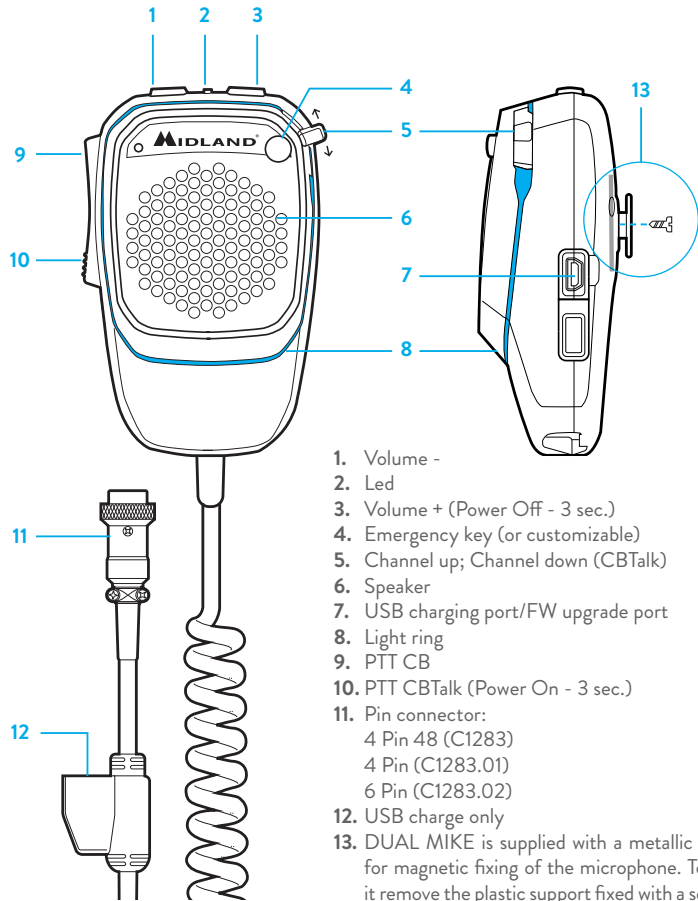
CB MICROPHONE DUALMIKE BLUETOOTH MICROPHONE



QUICK GUIDE

EN

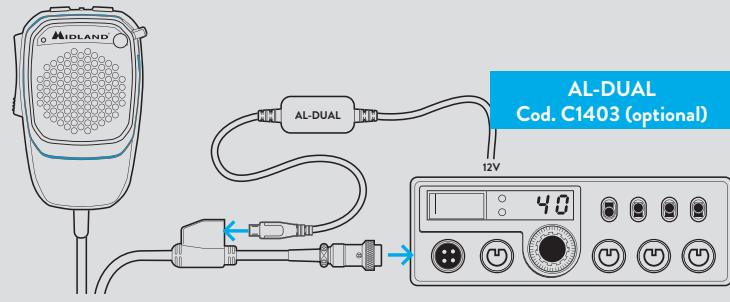
DUALMIKE OVERVIEW



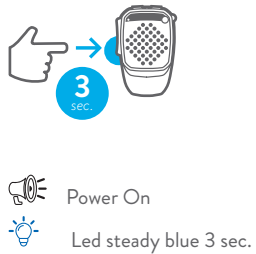
1. Volume -
2. Led
3. Volume + (Power Off - 3 sec.)
4. Emergency key (or customizable)
5. Channel up; Channel down (CBTalk)
6. Speaker
7. USB charging port/FW upgrade port
8. Light ring
9. PTT CB
10. PTT CBTalk (Power On - 3 sec.)
11. Pin connector:
4 Pin 48 (C1283)
4 Pin (C1283.01)
6 Pin (C1283.02)
12. USB charge only
13. DUAL MIKE is supplied with a metallic plate for magnetic fixing of the microphone. To use it remove the plastic support fixed with a screw.

GETTING STARTED

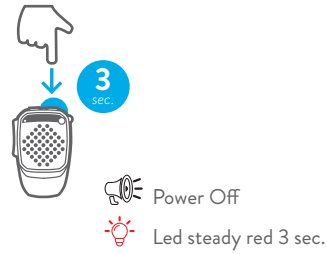
Remove the standard microphone supplied with your transceiver and plug-in DUALMIKE



POWER ON



POWER OFF



USING DUAL MIKE WITH YOUR CB RADIO



PTT CB

Press and talk towards the microphone

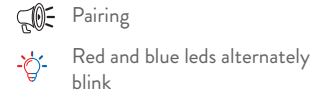


USING DUAL MIKE WITH SMARTPHONES

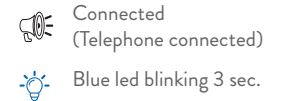
3 sec.
PRESS TOGETHER



PAIRING 1



PAIRING 2



HAND-FREE PHONE CALLS



To answer/to end a call



To reject an incoming call



To make a voice dial

AUDIO VOLUME



UTILIZZO CON APP CBTALK

Scarica la App CBTalk
Android/iOs

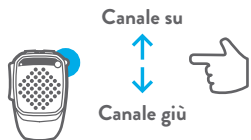


PTT CBTALK




Premi e parla su CBTalk



CAMBIO CANALE CBTALK



LED

-  **Accensione:**
Led blu 3 sec.
-  **Spegnimento:**
Led rosso 3 sec.
-  **Pairing:**
Led rosso e blu alternati
-  **Telefono connesso:**
lampeggio Led blu
-  **Telefono non connesso:**
lampeggio Led rosso

LIGHT RING

-  **Colore di default:**
Blu fisso
(impostabile da App CBTalk)
-  **Chiamata in arrivo:**
Bianco fisso
-  **Batteria scarica:**
Lampeggio rosso
-  **Pressione PTT CB:**
Giallo fisso

MIDLAND®

Prodotto o importato da:
CTE INTERNATIONAL srl
Via. R.Sevardi 7 42124 Reggio Emilia - Italia.
Prima dell'uso leggere attentamente le istruzioni.

Produced or imported by:
CTE INTERNATIONAL srl
Via. R.Sevardi 7 42124 Reggio Emilia - Italy.
Read the instructions carefully before installation and use.

Vertrieb durch: **ALAN ELECTRONICS GmbH**
Daimlerstraße 1K - D-63303 Dreieich Deutschland.
Vor Benutzung Bedienungsanleitung beachten.

Importado por: **MIDLAND IBERIA, SA**
C/Cobalt, 48 - 08940 Cornellà de Llobregat, Barcelona - España.
Antes de utilizar, lea atentamente el manual de uso.

Importé par: **ALAN FRANCE S.A.R.L.**
5, Rue Ferrie, Zac les Portes du Vexin 95300 Ennery - France.
Avant l'utilisation, lire les instructions.

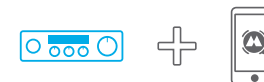
Per scaricare il manuale completo e per informazioni sulla garanzia visitate il sito
www.midlandeuropa.com

MIDLAND®

MICROFONO CB

DUALMIKE

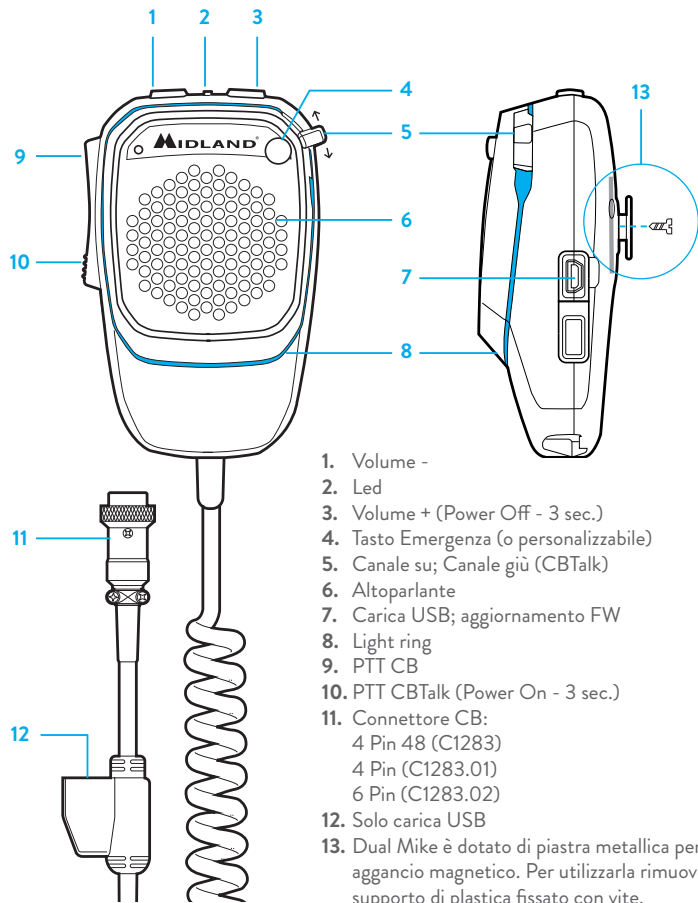
MICROFONO BLUETOOTH



GUIDA RAPIDA

IT

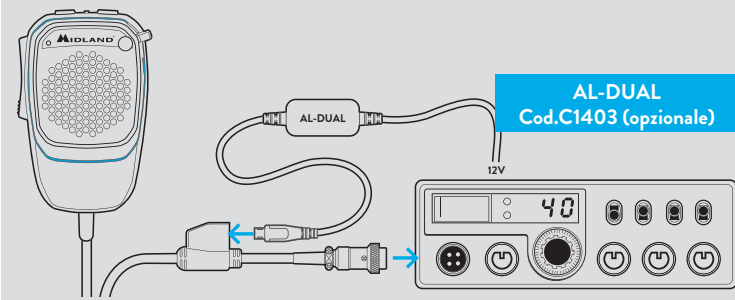
DESCRIZIONE TASTI DUALMIKE



1. Volume -
2. Led
3. Volume + (Power Off - 3 sec.)
4. Tasto Emergenza (o personalizzabile)
5. Canale su; Canale giù (CBTalk)
6. Altoparlante
7. Carica USB; aggiornamento FW
8. Light ring
9. PTT CB
10. PTT CBTalk (Power On - 3 sec.)
11. Connettore CB:
4 Pin 48 (C1283)
4 Pin (C1283.01)
6 Pin (C1283.02)
12. Solo carica USB
13. Dual Mike è dotato di piastra metallica per aggancio magnetico. Per utilizzarla rimuovere il supporto di plastica fissato con vite.

GUIDA AL PRIMO UTILIZZO

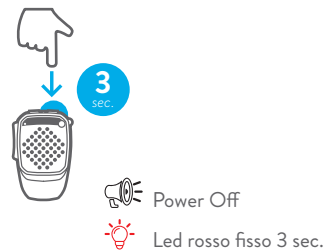
Disconnetti il microfono in dotazione al tuo CB e collega **DUALMIKE**



POWER ON



POWER OFF



UTILIZZO CON CB



PTT CB

Premi e parla con il tuo CB

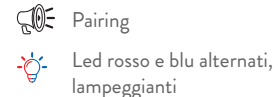


UTILIZZO CON SMARTPHONE

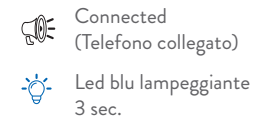
3 sec.
PREMERE INSIEME



PAIRING 1



PAIRING 2



VIVA VOCE SMARTPHONE



Risposta/chiusura chiamata telefonica



Rifuto chiamata telefonica



VOLUMI AUDIO



Chiamata vocale

