

WIRELESS VIDEO SURVEILLANCE CAMERA PNI IP550M

720P, INDOOR AND OUTDOOR

TECHNICAL SPECIFICATIONS:

Pixels	1.0MP 1280 x 720
Sensor	CMOS 1/4
Minimum illumination	Color 0.5Lux@F1.2; B/W 0.01Lux@F1.2
Electronic Shutter	NTSC: 1/30-1/10000s; PAL: 1/25-1/10000s
Day / night mode	IR Cut
Frames per second	50Hz 25FPS; 60Hz 30FPS
Image settings	Brightness, contrast, saturation, gain control, shutter, white balance
Alarm	Motion detection, video signal loss, no connection, IP conflict
Protocol	TCP/IP, DHCP, HTTPS, NTP, DNS, RTP, RTSP
Ethernet	1 x RJ45 10/100mbps
Lens	3.6mm
Power supply	DC 12V 1A
Consumption	≤6W
Dimensions	60 x 183 x 60 mm (bracket included)
Weight	400 g
Working temperature	-20 ~ +60°C

HOW TO ADD CAMERA INTO THE NVR SYSTEM:

Note: The IP550MP wireless camera is only compatible with the PNI House WiFi550 Wireless NVR (supports up to 8 cameras).

1. Right-click in the main interface of the NVR and select [IP Camera]
2. If you add a single camera, connect the camera and the NVR via an Ethernet cable. If you add more cameras, connect the cameras to a switch, then connect the switch to the NVR
3. Click [Match Code]. The system will pair the camera with the NVR.
4. Click [Search], then [Add All]

Note: The cameras from the PNI WiFi550 Kit are paired from the factory.



CÁMARA DE VIDEOVIGILANCIA PNI IP550MP CON IP INALÁMBRICA 720P, INTERIOR Y EXTERIOR

ESPECIFICACIONES TECNICAS:

Píxeles	1.0MP 1280 x 720
Sensor	CMOS 1/4
Iluminación mínima	Color 0.5Lux@F1.2; B/W 0.01Lux@F1.2
Shutter electrónico	NTSC: 1/30-1/10000s; PAL: 1/25-1/10000s
Modo día / noche	IR Cut
Cuadros por segundo	50Hz 25FPS; 60Hz 30FPS
Ajustes de imagen	Brillo, contraste, saturación, control de ganancia, diafragma, balance de blancos
Alarma	Detección de movimiento, pérdida de señal de video, sin conexión, conflicto de IP
Protocolo	TCP/IP, DHCP, HTTPS, NTP, DNS, RTP, RTSP
Ethernet	1 x RJ45 10/100mbps
Lente	3.6mm
Alimentación	DC 12V 1A
Consumo	≤6W
Dimensiones	60 x 183 x 60 mm (Soporte incluido)
Peso	400 g
Temperatura de trabajo	-20 ~ +60°C

CÓMO AGREGAR UNA CÁMARA AL SISTEMA NVR:

Nota: la cámara inalámbrica IP550MP solo es compatible con el NVR inalámbrico PNI House WiFi550 (admite hasta 8 cámaras).

1. Haga clic derecho en la interfaz principal y seleccione [IP Camera]
2. Si agrega una sola cámara, conecte la cámara y el NVR a través de un cable Ethernet. Si agrega más cámaras, conecte las cámaras a un interruptor, luego conecte el interruptor a la NVR
3. Haga clic en [Match Code]. El sistema emparejará la cámara con el NVR.
4. Haga clic en [Search], luego [Add All]

Nota: las cámaras en el kit PNI WiFi550 están acopladas de fábrica.

IP Camera	
Wire Net	
Wireless Net	
Screen1	▶
Playback	
Manual Record	
System Setup	
Image Color	
Quit	

VEZETÉK NÉLKÜLI VIDEÓ MEGFIGYELŐ KAMERA PNI IP550M 720P, BELTÉRI ÉS KÜLTÉRI

MŰSZAKI ADATOK:

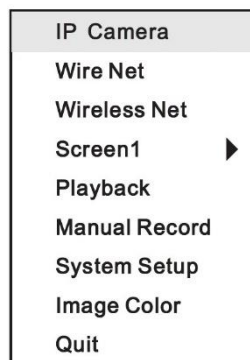
Pixel	1.0MP 1280 x 720
Érzékelő	CMOS 1/4
Minimális megvilágítás	Color 0.5Lux@F1.2; B/W 0.01Lux@F1.2
Elektronikus redőny	NTSC: 1/30-1/10000s; PAL: 1/25-1/10000s
Nappali / éjszakai üzemmód	IR Cut
Képkocka másodpercenként	50Hz 25FPS; 60Hz 30FPS
Képheállítások	Fényerő, kontraszt, telítettség, erősítésvezérlés, redőny, fehér egyensúly
Riasztás	Mozgásérzékelés, videójelvesztés, nincs kapcsolat, IP konfliktus
Protokoll	TCP/IP, DHCP, HTTPS, NTP, DNS, RTP, RTSP
Ethernet	1 x RJ45 10/100mbps
Lencse	3.6mm
Tápegység	DC 12V 1A
Fogyasztás	≤6W
Méreték	60 x 183 x 60 mm (bracket included)
Súly	400 g
Üzemhőmérséklet	-20 ~ +60°C

HOGYAN TÖLTÖN BE KAMERÁT AZ NVR RENDSZERBE?:

Megjegyzés: Az IP550MP vezeték nélküli kamera csak a PNI House WiFi550 Wireless NVR-vel kompatibilis (legfeljebb 8 kamerát támogat).

1. Kattintson a jobb gombbal a fő felületen és válassza az [IP Camera]
2. Ha egyetlen fényképezőgépet is csatlakoztat, csatlakoztassa a fényképezőgépet és az NVR-et egy Ethernet kábel segítségével. Ha több kamerát ad hozzá, csatlakoztassa a kamerákat egy kapcsolóhoz, majd csatlakoztassa a kapcsolót az NVR-hez
3. Kattintson a [Match Code] gombra. A rendszer párosítja a kamerát az NVR-rel.
4. Kattintson a [Search] gombra, majd a [Add All]

Megjegyzés: A PNI WiFi550 készlet videokameráit a gyárból párosítják.



VIDEOCAMERA DI SORVEGLIANZA SENZA FILI PNI IP550M 720P, PER INTERNI ED ESTERNI

SPECIFICHE TECNICHE:

Pixel	1.0MP 1280 x 720
Sensore	CMOS 1/4
Illuminazione minima	Color 0.5Lux@F1.2; B/W 0.01Lux@F1.2
Otturatore elettronico	NTSC: 1/30-1/10000s; PAL: 1/25-1/10000s
Modalità giorno / notte	IR Cut
Fotogrammi al secondo	50Hz 25FPS; 60Hz 30FPS
Impostazioni immagine	Luminosità, contrasto, saturazione, controllo del guadagno, otturatore, bilanciamento del bianco
Allarme	Rilevazione del movimento, perdita del segnale video, nessuna connessione, conflitto IP
Protocollo	TCP/IP, DHCP, HTTPS, NTP, DNS, RTP, RTSP
Ethernet	1 x RJ45 10/100mbps
Lente	3.6mm
Alimentazione elettrica	DC 12V 1A
Consumo	≤6W
Dimensioni	60 x 183 x 60 mm (supporto incluso)
Peso	400 g
Temperatura di lavoro	-20 ~ +60°C

COME AGGIUNGERE UNA VIDEOCAMERA AL SISTEMA NVR:

Nota: la videocamera wireless IP550MP è compatibile solo con il NVR wireless PNI House WiFi550 (supporta fino a 8 telecamere).

1. Fare clic con il tasto destro nell'interfaccia principale e selezionare [P Camera]
2. Se si aggiunge una singola camera, collegare la camera e il NVR tramite un cavo Ethernet. Se si aggiungono più telecamere, collegare le camere a uno switch, quindi collegare lo switch all'NVR
3. Clicca [Match Code]. Il sistema accoppierà la videocamera con l'NVR.
4. Fare clic su [Search], quindi su [Add all]

Nota: le videocamere del kit PNI WiFi550 sono accoppiate in fabbrica.

IP Camera
Wire Net
Wireless Net
Screen1 ▶
Playback
Manual Record
System Setup
Image Color
Quit

BEZPRZEWODOWA KAMERA NADZORU WIDEO PNI IP550M 720P, WEWNĄTRZ I NA ZEWNĄTRZ

SPECYFIKACJA TECHNICZNA:

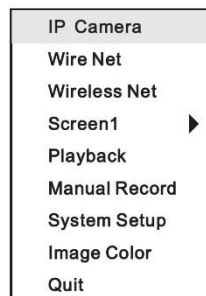
Piksele	1.0MP 1280 x 720
Czujnik	CMOS 1/4
Minimalne oświetlenie	Color 0.5Lux@F1.2; B/W 0.01Lux@F1.2
Elektroniczna migawka	NTSC: 1/30-1/10000s; PAL: 1/25-1/10000s
Tryb dzienny / nocny	IR Cut
Klatki na sekundę	50Hz 25FPS; 60Hz 30FPS
Ustawienia obrazu	Jasność, kontrast, nasycenie, regulacja wzmocnienia, migawka, balans bieli
Alarm	Wykrywanie ruchu, utrata sygnału wideo, brak połączenia, konflikt IP
Protokół	TCP/IP, DHCP, HTTPS, NTP, DNS, RTP, RTSP
Ethernet	1 x RJ45 10/100mbps
Obiektyw	3.6mm
Zasilacz	DC 12V 1A
Konsumpcja	≤6W
Wymiary	60 x 183 x 60 mm (wspornik w komplecie)
Waga	400 g
Temperatura pracy	-20 ~ +60°C

JAK DODAC KAMERĘ DO SYSTEMU NVR:

Uwaga: Bezprzewodowa kamera IP550MP jest kompatybilna tylko z bezprzewodowym urządzeniem NVR PNI House WiFi550 (obsługuje do 8 kamer).

1. Kliknij prawym przyciskiem myszy w interfejsie głównym i wybierz [IP Camera]
2. Jeśli dodasz jedną kamerę, podłącz kamerę i NVR za pomocą kabla Ethernet. Jeśli dodasz więcej kamer, podłącz kamery do przełącznika, a następnie podłącz przełącznik do NVR
3. Kliknij [Match Code]. System połączy kamerę z NVR.
4. Kliknij [Search], a następnie [Add All]

Uwaga: Wideokamery z zestawu PNI WiFi550 są sparowane z fabryką.



CAMERA SUPRAVEGHERE VIDEO PNI IP550MP 720P WIRELESS CU IP DE EXTERIOR SI INTERIOR

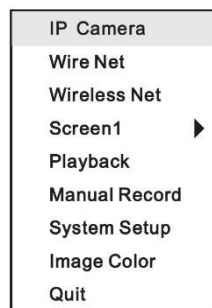
SPECIFICATII TEHNICE:

Pixeli	1.0MP 1280 x 720
Senzor	CMOS 1/4
Iluminare minima	Color 0.5Lux@F1.2; B/W 0.01Lux@F1.2
Shutter electronic	NTSC: 1/30-1/10000s; PAL: 1/25-1/10000s
Mod zi/noapte	IR Cut
Cadre pe secunda	50Hz 25FPS; 60Hz 30FPS
Setari imagine	Luminozitate, contrast, saturatie, control castig, diafragma, balans de alb
Alarma	Detectie miscare, lipsa semnal video, lipsa conexiune, conflict IP
Protocol	TCP/IP, DHCP, HTTPS, NTP, DNS,RTP, RTSP
Ethernet	1 x RJ45 10/100mbps
Lentila	Fixa 3.6mm
Alimentare	DC 12V 1A
Consum	≤6W
Dimensiuni	60 x 183 x 60 mm (suportul inclus)
Greutate	400 g
Temperatura de lucru	-20 ~ +60°C

PROCEDURA ADAUGARE CAMERA IN SISTEM:

Nota: Camera wireless IP550MP este compatibila doar cu NVR-ul wireless PNI House WiFi550 (suporta maxim 8 camere).

1. Faceti click dreapta in interfata principala a NVR-ului si selectati [IP Camera]
2. Daca adaugati o singura camera, conectati camera si NVR-ul printr-un cablu Ethernet. Daca adaugati mai multe camere, conectati camerele intr-un switch, apoi conectati switch-ul la NVR
3. Click pe [Match Code]. Sistemul va imperechea camera cu NVR-ul.
4. Faceti click pe [Search], apoi pe [Add All]



Nota: Camerele din kit-ul PNI WiFi550 sunt inrolate din fabrica.

VIDEO ÜBERWACHUNGSKAMERA PNI IP550MP 720P DRAHTLOS MIT Äußeren UND INNEREN IP

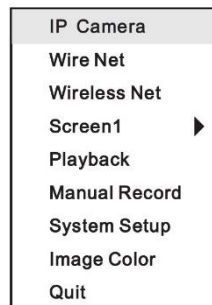
TECHNISCHE SPEZIFIKATIONEN:

Pixel	1.0MP 1280 x 720
Sensor	CMOS 1/4
Minimale Beleuchtung	Color 0.5Lux@F1.2; B/W 0.01Lux@F1.2
Elektronischer Kameraverschluss	NTSC: 1/30-1/10000s; PAL: 1/25-1/10000s
Modus Tag/Nacht	IR Cut
Bilder pro Sek.	50Hz 25FPS; 60Hz 30FPS
Einstellungen Bild	Lichtstärke, Kontrast, Sättigung, Castig Kontrolle, Diaphragma, Weiße Balance
Alarm	Detektion Bewegung, Mangel Videosignal, keine Verbindung,
Protokoll	TCP/IP, DHCP, HTTPS, NTP, DNS, RTP, RTSP
Ethernet	1 x RJ45 10/100mbps
Linse	Fixa 3.6mm
Versorgung	DC 12V 1A
Verbrauch	≤6W
Dimensionen	60 x 183 x 60 mm (Support inbegriffen)
Gewicht	400 g
Arbeitstemperatur	-20 ~ +60°C

KAMERA IM SYSTEM HINZUFÜGEN

Hinweis: die drahtlose Kamera IP550MP ist kompatibel nur mit NVR-PNI House WiFi550, drahtlos, (höchstens 8 Kameras)

1. Klicken Sie rechts im Hauptinterface von NVR und wählen Sie [IP Kamera]
2. Wenn Sie nur eine Kamera hinzufügen, verbinden Sie die Kamera und NVR durch einen Ethernet Kabel. Wenn Sie mehrere Kameras hinzufügen, verbinden Sie die Kameras in einem Switch, dann verbinden Sie Switch und NVR.
3. Klicken [Match Code]. Das System verkuppelt (verbindet) Kamera mit NVR.
4. Klicken Sie [Search/Suchen], dann [Add All/Alles hinzufügen]



Hinweis: die Kameras aus dem Kit PNI WiFi500 sind in der Fabrik verkuppelt.

**CAMERA DE SURVEILLANCE VIDEO PNI IP550MP 720P WIRELESS
AVEC IP D'EXTERIEUR ET INTERIEUR**

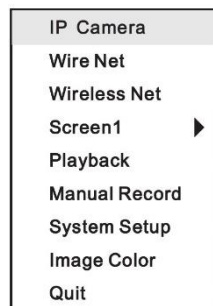
LES SPECIFICATIONS TECHNIQUES:

Pixels	1.0MP 1280 x 720
Capteur	CMOS 1/4
Illumination minimale	Color 0.5Lux@F1.2; B/W 0.01Lux@F1.2
Shutter électronique	NTSC: 1/30-1/10000s; PAL: 1/25-1/10000s
Mode jour/nuit	IR Cut
Cadres par seconde	50Hz 25FPS; 60Hz 30FPS
Reglages image	Luminosité, contraste, saturation, contrôle gain, diaphragme, balance blanc
Alarme	Détection mouvement, sans signal vidéo, sans connexion, conflit
Protocole	TCP/IP, DHCP, HTTPS, NTP, DNS, RTP, RTSP
Ethernet	1 x RJ45 10/100 mbps
Lentille	Fixe 3.6mm
Alimentation	DC 12V 1A
Consommation	≤6W
Dimensions	60 x 183 x 60 mm (support inclu)
Poids	400 g
Température de travail	-20 ~ +60°C

LA PROCEDURE POUR AJOUTER LE CAMERA DANS LE SYSTEME:

Observation: le camera wireless IP550MP est compatible uniquement avec le NVR wireless PNI House WiFi550 (supporta maximum 8 cameras).

1. Cliquez à droite dans l'interface principale du NVR et sélectionnez [IP Camera]
2. Si vous ajoutez un seul camera, connectez le camera et le NVR par un câble Ethernet. Si vous ajoutez plusieurs cameras, connectez les cameras dans un switch, ensuite connectez le switch au NVR
3. Cliquez sur [Match Code]. Le système va accoupler le camera avec le NVR.
4. Cliquez sur [Search], ensuite sur [Add All]



Observation: les cameras du kit PNI WiFi550 ont été enrôlées dans la fabrique.

EN:

EU Simplified Declaration of Conformity

SC ONLINESHOP SRL declares that **Wireless video surveillance camera PNI IP550MP** complies with the Directive EMC 2014/30/EU and RED 2014/53/UE. The full text of the EU declaration of conformity is available at the following Internet address:

<https://www.mypni.eu/products/5800/download/certifications>

ES:

Declaración UE de conformidad simplificada

SC ONLINESHOP SRL declara que el **Cámara inalámbrica de videovigilancia PNI IP550MP** cumple con la Directiva EMC 2014/30/EU y la Directiva RED 2014/53/UE. El texto completo de la declaración de conformidad de la UE está disponible en la siguiente dirección de Internet:

<https://www.mypni.eu/products/5800/download/certifications>

HU:

Egyszerűsített EU Megfelelési Közlemény

SC ONLINESHOP SRL kijelenti azt, hogy a **Vezeték nélküli videó megfigyelő kamera PNI IP550MP** megfelel az EMC 2014/30/EU és RED 2014/53/UE irányelvnek. Az EU-megfelelőségi nyilatkozat teljes szövege a következő internetes címen érhető el:

<https://www.mypni.eu/products/5800/download/certifications>

IT:

Dichiarazione UE di conformità semplificata

SC ONLINESHOP SRL dichiara che il **Telecamera per videosorveglianza wireless PNI IP550MP** è conforme alla direttiva EMC 2014/30/UE e alla direttiva RED 2014/53/UE. Il testo completo della dichiarazione di conformità europea è disponibile al seguente indirizzo Internet:

<https://www.mypni.eu/products/5800/download/certifications>

PL:

Uproszczona deklaracja zgodności UE

SC ONLINESHOP SRL oświadcza, że **Bezprzewodowa kamera do nadzoru wideo PNI IP550MP** jest zgodny z dyrektywą EMC 2014/30/EU i RED 2014/53/UE. Pełny tekst deklaracji zgodności UE dostępny jest pod następującym adresem internetowym:

<https://www.mypni.eu/products/5800/download/certifications>

RO:

Declaratie UE de conformitate simplificata

SC ONLINESHOP SRL declara ca **Camera supraveghere video PNI IP550MP** este in conformitate cu Directiva EMC 2014/30/EU si Directiva RED 2014/53/UE. Textul integral al declaratiei UE de conformitate este disponibil la urmatoarea adresa de internet:

<https://www.mypni.eu/products/5800/download/certifications>

DE:

UE vereinfachte Konformitätserklärung

SC ONLINESHOP SRL erklärt, dass die **Video Überwachungskamera PNI IP550MP** der Richtlinie EMC 2014/30/EU und RED 2014/53/UE entspricht. Der ganze Text der Erklärung finden Sie auf

<https://www.mypni.eu/products/5800/download/certifications>

FR:

La declaration UE de conformite simplifiee

SC ONLINESHOP SRL declare que le Camera de surveillance video PNI IP550MP est en conformite avec la Directive EMC 2014/30/EU et la Directive RED 2014/53/UE. Le texte integral de la declaration UE de conformite est disponible a la page suivante:

<https://www.mypni.eu/products/5800/download/certifications>